

E.ON SE

Börse: Nasdaq Other OTC

ISIN: DE000ENAG999

Währung: USD

Kurs: 9,31 USD

Stand: 21.11.2022

Die E.ON SE ist eines der weltweit größten privaten Energieunternehmen. Der Konzern konzentriert sich vornehmlich auf die Bereiche Energienetze und Kundenlösungen. Im Geschäftsfeld Energienetze werden die Verteilnetze für Strom und Gas und die damit verbundenen Aktivitäten zusammengefasst. Zu den Hauptaufgaben in diesem Geschäftsfeld gehören der sichere Betrieb der Strom- und Gasnetze, die Durchführung aller erforderlichen Instandhaltungs- und Wartungsmaßnahmen sowie die Erweiterung der Strom- und Gasnetze, oft im Zusammenhang mit der Realisierung von Kundenanschlüssen. Im Feld Kundenlösungen richtet sich E.ON an Privatkunden sowie mittelständische und große Unternehmen und bietet dabei Produkte und Dienstleistungen, u.a. zur Steigerung der Energieeffizienz. Seit 2016 erfuhr der Konzern einige Umstrukturierungen: Das ehemalige Kerngeschäft der konventionellen Energieerzeugung wurde abgespalten und in einem eigenen Unternehmen, Uniper, an der Börse platziert. Bei der Übernahme von innogy im Juni 2020 gingen die Verteilnetze des Versorgers an E.ON über; im Tausch dafür erhält der Konkurrent RWE, Haupt-Anteilseigner an der innogy, das ehemalige Geschäft um Erneuerbare Energien der E.ON.

Aktuelles KGV	6,86
Gewinn je Aktie	1,78
Letzte Dividende je Aktie	0,49
Aktuelle Dividendenrendite	4,02
Cash Flow je Aktie	1,54
Buchwert je Aktie	4,56
Akt. Marktkapitalisierung	32.197,68 Mil.
EBIT	6509,00 Mil.
EBIT-Marge	8,13

Industrie	Energie und Versorgung
Sektor	Energieversorger

Subsektor	Energieversorger
-----------	------------------

Anschrift
E.ON SE
Brüsseler Platz 1
D-45131 Essen
www.eon.com

Investor Relations Verena Nicolaus-Kronenberg
IR-Telefon +49-152-0933-1400

IR-Email investorrelations@eon.com

Hauptaktionäre
Freefloat (60.89%),RWE Aktiengesellschaft (15%),Canada Pension Plan Investment Board (5.02%),BlackRock, Inc. (4.66%),Norges Bank (3...)

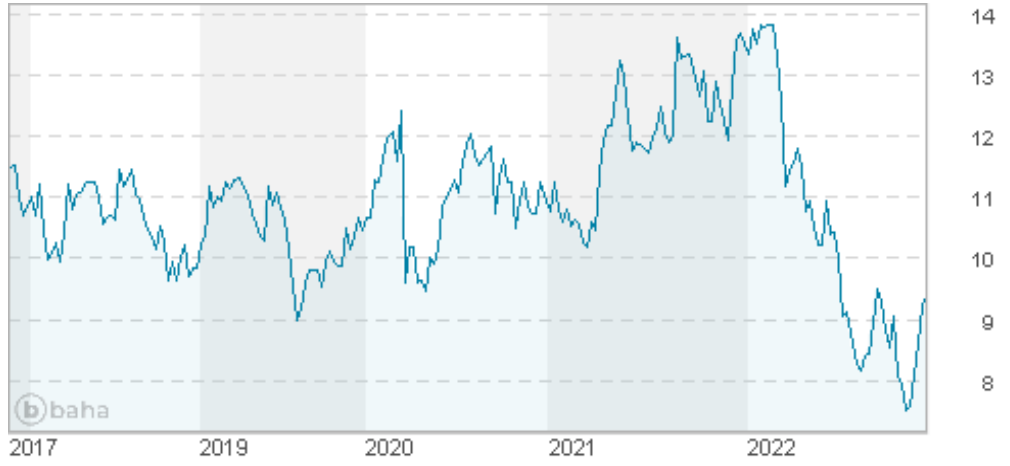
Streubesitz 60,89%

Vorstand
Dr. Marc Spieker, Patrick Lammers, Thomas König, Victoria Ossadnik

Aufsichtsrat
Dr. Karl-Ludwig Kley, Christoph Schmitz, Erich Clementi, Albert Zettl, Andreas Schmitz, Carolina Dybeck Happe, Deborah Wilkens, Dr...

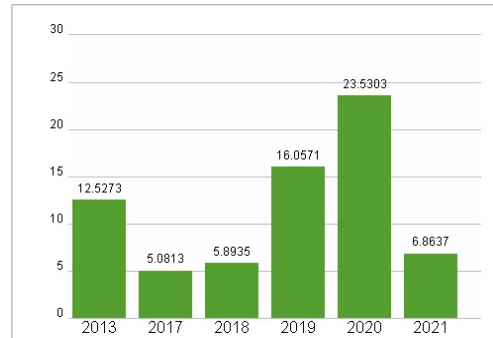
Mitarbeiter 72 169

Umsatz 80062,00 Mil.

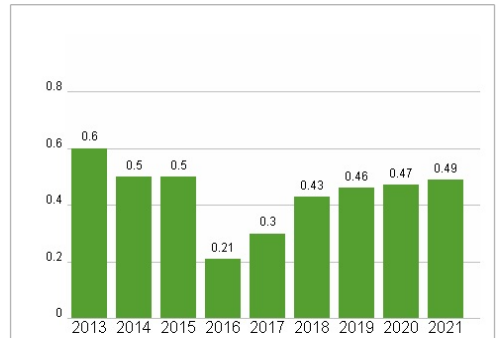


Wertentwicklung	1M	6M	1J
Performance	+23,75%	-9,76%	-23,43%
Volatilität	28,47	39,08	37,63
Volumen Ø (Stk./Tag)	472	8 464	4 650

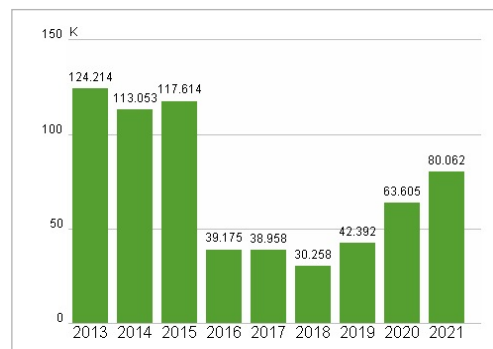
Aktuelles KGV



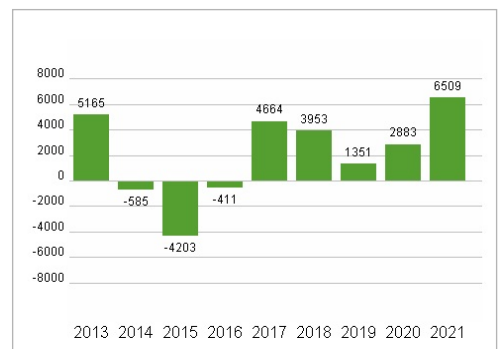
Dividende je Aktie (EUR)



Unternehmensumsatz (EUR)



EBIT (EUR)



Historische Daten: 2021 Erstellt: 27.11.2022 06:15

RISIKOHINWEISE: Die Informationen auf dieser Seite dienen ausschließlich zu Informationszwecken und sollten weder als Verkaufsangebot noch als Aufforderung zum Kauf des Wertpapiers oder einer Empfehlung zugunsten des Wertpapiers verstanden werden. Die baha GmbH und die BAWAG P.S.K. Bank für Arbeit und Wirtschaft und Österreichische Postsparkasse Aktiengesellschaft übernehmen trotz sorgfältigster Recherche keinerlei Haftung für die Richtigkeit der angegebenen Daten.

Factsheet erstellt von: www.baha.com