

# RIGHTMOVE PLC LS -,001

Börse: Lang & Schwarz    ISIN: GB00BGDT3G23    Währung: EUR    Kurs: 9,05 EUR    Stand: 16.06.2025

Rightmove plc betreibt mit Rightmove.co.uk eines der grössten Internet-Immobilienportale in Grossbritannien. Die Geschäftssegmente sind in Agentur, Neubauten und sonstige Dienstleistungen strukturiert. Gegen eine Monatsgebühr haben die gewerblichen Anzeigenkunden die Möglichkeit, ihre Wohnungen und Häuser auf der Webseite sowie auf der mobilen Plattform ausführlich zu publizieren und zum Kauf oder zum Mieten anzubieten. Der Verkauf von Immobilien durch Privatpersonen ist nicht gestattet. Zum Kundenkreis zählen Immobilienmakler, Wohnungsbaugesellschaften wie auch ausländische Wohnungsagenturen. Mit rund eine Million ständig verfügbaren Objekten zählt Rightmove.co.uk zu den beliebtesten Webseiten in Grossbritannien. Rightmove.co.uk wurde im Jahr 2000 von den vier Unternehmensagenturen Countrywide, Connells, Halifax und Royal und Sun Alliance gegründet.

Aktuelles KGV	26,32
Gewinn je Aktie	0,24
Letzte Dividende je Aktie	0,10
Aktuelle Dividendenrendite	1,53
Cash Flow je Aktie	0,27
Buchwert je Aktie	0,10
Akt. Marktkapitalisierung	5.071,62 Mil.
EBIT	256,33 Mil.
EBIT-Marge	65,75

Industrie	Konsumgüter
Sektor	Unterhaltung und Freizeit
Subsektor	-
Anschrift	Rightmove plc Turnberry House, 30 Caldecotte Lake Drive, UK-Milton Keynes, MK7 8LE www.rightmove.co.uk/

Investor Relations	
IR-Telefon	
IR-Email	Investor.relations@rightmove.co.uk

Hauptaktionäre	Kayne Anderson Rudnick Investment Management, LLC (14.9%), BlackRock, Inc. (8.18%), Lindsell Train Limited (7.88%), The Vanguard Group...
----------------	---

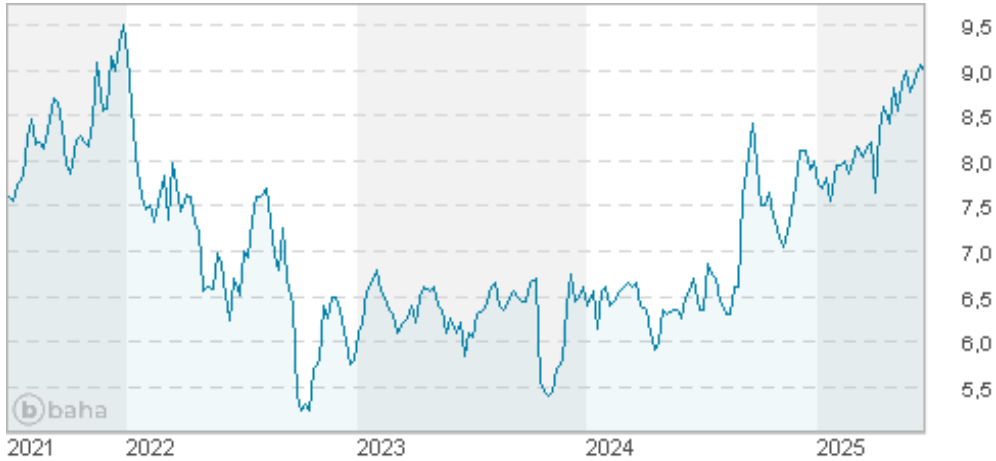
Streubesitz	57,08%
-------------	--------

Vorstand	Ruaridh Hook
----------	--------------

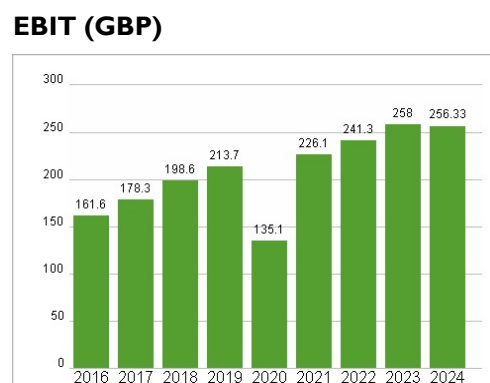
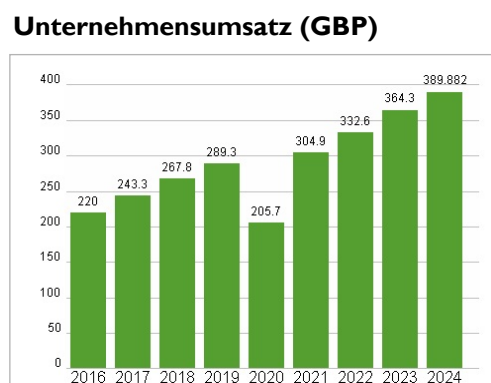
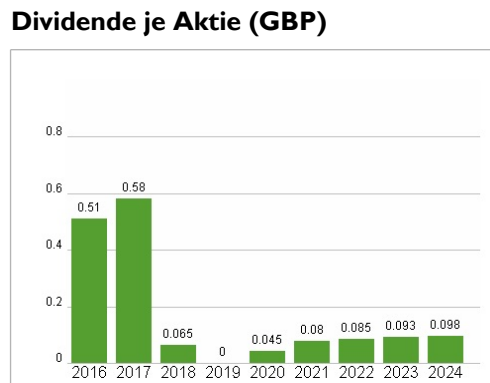
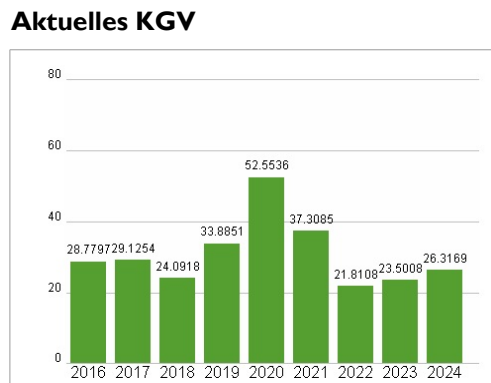
Aufsichtsrat	Andrew Fisher, Johan Svanstrom, Ruaridh Hook, acqueline de Rojas CBE, Andrew Findlay, Kriti Sharma, Lorna Tilbian, Amit Tiwari, Carolyn...
--------------	--

Mitarbeiter	900
-------------	-----

Umsatz	389,88 Mil.
--------	-------------



Wertentwicklung	1M	6M	1J
Performance	+1,69%	+10,43%	+37,40%
Volatilität	20,79	34,84	42,18
Volumen Ø (Stk./Tag)	00	00	00



Historische Daten: 2024    Erstellt: 18.06.2025 03:35

RISIKOHINWEISE: Die Informationen auf dieser Seite dienen ausschließlich zu Informationszwecken und sollten weder als Verkaufsangebot noch als Aufforderung zum Kauf des Wertpapiers oder einer Empfehlung zugunsten des Wertpapiers verstanden werden. Die baha GmbH und die BAWAG P.S.K. Bank für Arbeit und Wirtschaft und Österreichische Postsparkasse Aktiengesellschaft übernehmen trotz sorgfältigster Recherche keinerlei Haftung für die Richtigkeit der angegebenen Daten.

Factsheet erstellt von: www.baha.com