

CME Group

Börse: NASDAQ

ISIN: US12572Q1058

Währung: USD

Kurs: 201,46 USD

Stand: 08.08.2022

Die CME Group, Inc. ist eine US-amerikanische Holdinggesellschaft, die als Besitzer und Betreiber großer Derivate- und Termin-Börsen in Chicago und New York City fungiert. Zusätzlich betreibt der Konzern eine Online-Handelsplattform. Gehandelt werden Futures- und Optionsgeschäfte basierend auf Zinssätzen, Aktienindizes und Devisen. Hinzu kommen Käufe und Verkäufe im Energiesektor, Agrarstoffhandel, der Handel mit seltenen Metallen und Edelmetallen sowie Immobilien. Die CME Group ist aus einem Merger der Chicago Mercantile Exchange und dem Chicago Board of Trade entstanden und vereint zudem die Aktivitäten der NYMEX Holdings, Inc. und eines Anteils des Dow Jones Indexes sowie des Dow Jones Industrial Average unter ihrem Dach. Der Konzern betreut Risiko-Management-Aktivitäten seiner Kunden auf der ganzen Welt und bietet eine breite Palette verschiedener Benchmark-Futures und -Optionen. Im Vordergrund der Konzernbemühungen steht neben einem anhaltend globalem Wachstum und der innovativen Produktentwicklung auch ein umfassender Kundenservice.

Aktuelles KGV	31,05
Gewinn je Aktie	7,36
Letzte Dividende je Aktie	6,85
Aktuelle Dividendenrendite	3,00
Cash Flow je Aktie	6,70
Buchwert je Aktie	76,46
Akt. Marktkapitalisierung	81.866,36 Mil.
EBIT	2645,20 Mil.
EBIT-Marge	60,92
Industrie	Finanzdienstleister
Sektor	Besondere Finanzdienstleister
Subsektor	-
Anschrift	CME Group Inc. 20 South Wacker Drive Chicago, Illinois 60606, USA www.cmegroup.com/

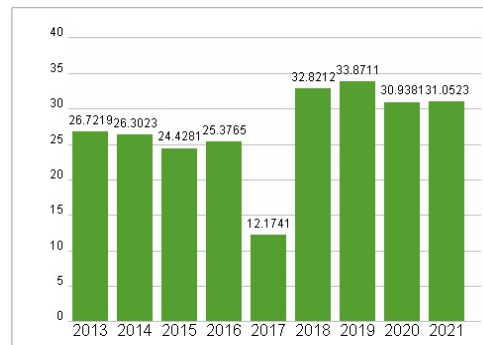
Investor Relations	
IR-Telefon	
IR-Email	
Hauptaktionäre	Freefloat (75.3%), Capital World Investors (9.3%), The Vanguard Group (8.7%), BlackRock, Inc. (6.7%)
Streubesitz	75,30%
Vorstand	John W. Pietrowicz, Derek Sammann, Hilda Harris Piell, Julie Holzrichter, Julie Winkler, Kathleen M. Cronin, Kendal Vroman, Kevin Kometer...
Aufsichtsrat	Terrence A. Duffy, Ana Dutra, Bryan Durkin, Charles P. Carey, Daniel G. Kaye, Daniel R. Glickman, Deborah J. Lucas, Dennis A. Suskind...
Mitarbeiter	3 480
Umsatz	4342,00 Mil.



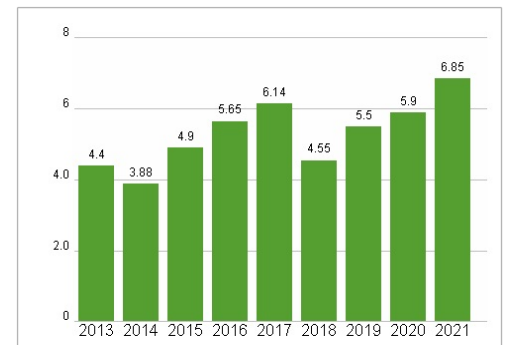
Wertentwicklung

	1M	6M	1J
Performance	-0,65%	-17,56%	-2,66%
Volatilität	23,34	27,83	23,57
Volumen Ø (Stk./Tag)	1 265 509	1 615 531	1 491 760

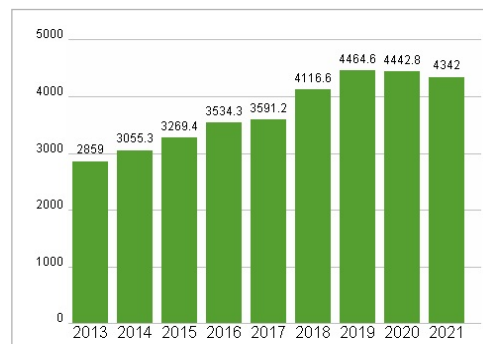
Aktuelles KGV



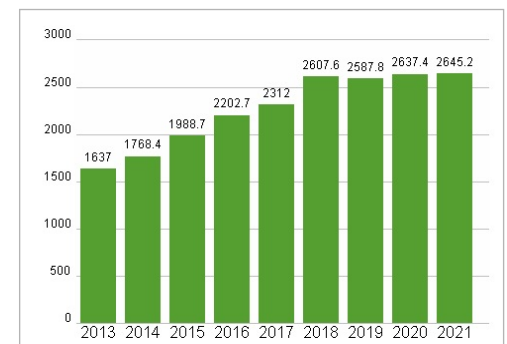
Dividende je Aktie (USD)



Unternehmensumsatz (USD)



EBIT (USD)



Historische Daten: 2021 Erstellt: 10.08.2022 03:40