

Hapag-Lloyd Aktien

Börse: Nasdaq Other OTC ISIN: DE000HLAG475 Währung: USD Kurs: 163,58 USD Stand: 23.06.2025

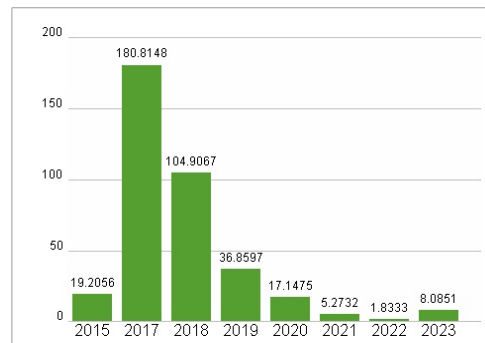
Mit einer Flotte von 237 modernen Containerschiffen und einer Gesamttransportkapazität von 1,7 Millionen TEU ist Hapag-Lloyd eine der weltweit führenden Linienreedereien. Das Unternehmen ist an Standorten in 129 Ländern präsent. Hapag-Lloyd verfügt über einen Containerbestand von 2,7 Millionen TEU – inklusive einer der größten Kühlcontainerflotten. Weltweit mehr als 120 Liniendienste sorgen für Verbindungen zwischen allen Kontinenten. Hapag-Lloyd gehört in den Fahrtgebieten Transatlantik, Mittlerer Osten, Lateinamerika sowie Intra-Amerika zu den führenden Anbietern.

Aktuelles KGV	8,09
Gewinn je Aktie	16,70
Letzte Dividende je Aktie	9,25
Aktuelle Dividendenrendite	6,85
Cash Flow je Aktie	28,25
Buchwert je Aktie	106,32
Akt. Marktkapitalisierung	23.733,00 Mil.
EBIT	2531,70 Mil.
EBIT-Marge	14,12
Industrie	Industrie
Sektor	Transport
Subsektor	Spedition, Seefracht
Anschrift	Hapag-Lloyd AG Ballindamm 25 D-20095 Hamburg https://www.hapag-lloyd.com/de/home.html
Investor Relations	Heiko Hoffmann
IR-Telefon	+49-40-3001-2334
IR-Email	ir@hlag.com
Hauptaktionäre	Kühne Maritime GmbH (30%),CSAV Germany Container Holding GmbH (30%),HGV Hamburger Gesellschaft für Vermögens-und
Streubesitz	3,60%
Vorstand	Mark Frese, Donya-Florence Amer, Dr. Maximilian Rothkopf, Dheeraj Bhatia
Aufsichtsrat	Michael Behrendt, Klaus Schroeter, Oscar Eduardo Hasbún Martínez, Annabell Kröger, Dr. Isabella Niklas, Felix Albrecht, José Francisco...
Mitarbeiter	16 295
Umsatz	17929,50 Mil.

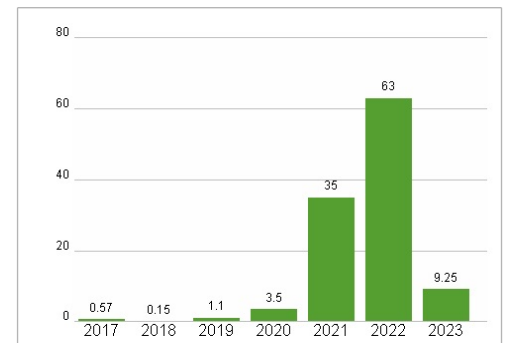


Wertentwicklung	1M	6M	1J
Performance	-16,00%	-8,88%	-23,18%
Volatilität	58,10	57,53	55,24
Volumen Ø (Stk./Tag)	168	110	98

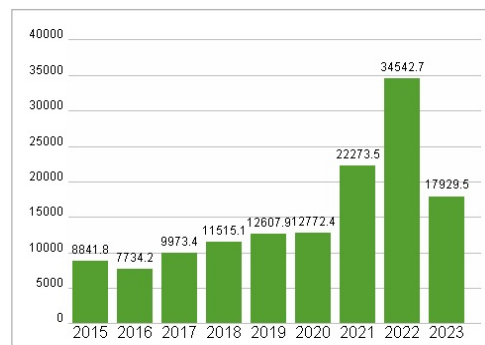
Aktuelles KGV



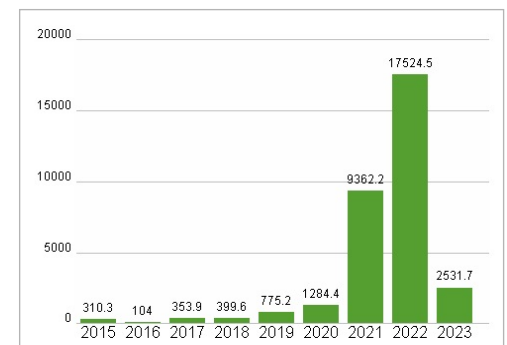
Dividende je Aktie (EUR)



Unternehmensumsatz (EUR)



EBIT (EUR)



Historische Daten: 2023 Erstellt: 29.06.2025 12:30

RISIKOHINWEIS: Die Informationen auf dieser Seite dienen ausschließlich zu Informationszwecken und sollten weder als Verkaufsangebot noch als Aufforderung zum Kauf des Wertpapiers oder einer Empfehlung zugunsten des Wertpapiers verstanden werden. Die baha GmbH und die BAWAG P.S.K. Bank für Arbeit und Wirtschaft und Österreichische Postsparkasse Aktiengesellschaft übernehmen trotz sorgfältigster Recherche keinerlei Haftung für die Richtigkeit der angegebenen Daten.

Factsheet erstellt von: www.baha.com