

# GEBERIT AG NA DISP. SF-10

Börse: München

ISIN: CH0030170408

Währung: EUR

Kurs: 662,20 EUR

Stand: 21.05.2025

Die weltweit tätige Geberit Gruppe ist in Europa führend auf dem Gebiet der Sanitärprodukte. Geberit agiert als integrierter Konzern mit einer sehr starken lokalen Präsenz in den meisten europäischen Ländern und bietet einen einzigartigen Mehrwert in den Bereichen Sanitärtechnik und Badkeramik. Der Hauptsitz der Gruppe befindet sich in Rapperswil-Jona, Schweiz.

Aktuelles KGV	30,33
Gewinn je Aktie	16,97
Letzte Dividende je Aktie	12,80
Aktuelle Dividendenrendite	2,49
Cash Flow je Aktie	24,09
Buchwert je Aktie	37,00
Akt. Marktkapitalisierung	18.108,30 Mil.
EBIT	761,80 Mil.
EBIT-Marge	24,69

Industrie	Industrie
Sektor	Bau- und Baustoffe
Subsektor	Baustoffe
Anschrift	Geberit AG Schachenstraße 77 Rapperswil-Jona www.geberit.com/

Investor Relations	Roman Sidler
IR-Telefon	+41-55-221-6947
IR-Email	corporate.communications@geberit.com

Hauptaktionäre	UBS Fund Management AG (5.69%), Black Rock, Inc. (5.21%), Geberit AG (5%)
----------------	---

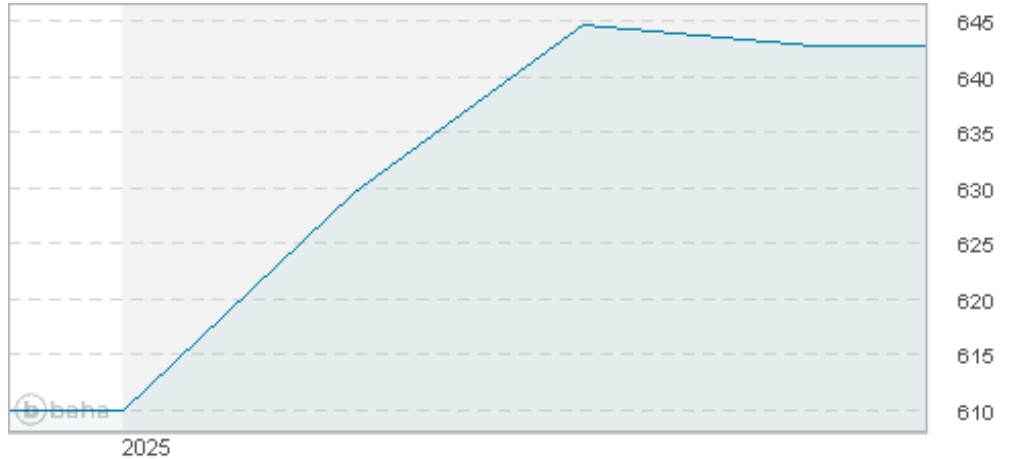
Streubesitz	91,84%
-------------	--------

Vorstand	Tobias Knechtle, Martin Baumüller, Andreas Lange, Clemens Rapp, Ronald van Triest, Martin Ziegler
----------	---

Aufsichtsrat	Albert M. Baehny, Eunice Zehnder-Lai, Thomas Bachmann, Felix R. Ehrat, Werner Karlen, Bernadette Koch
--------------	---

Mitarbeiter	11 110
-------------	--------

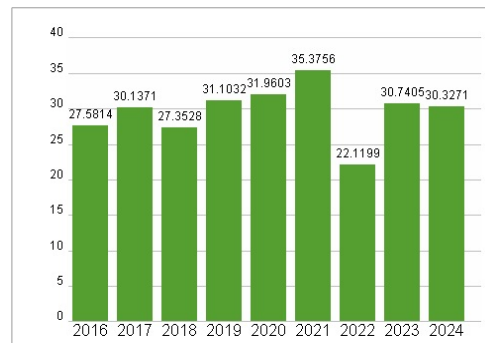
Umsatz	3085,50 Mil.
--------	--------------



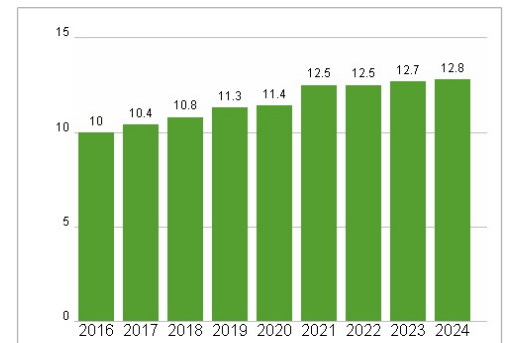
## Wertentwicklung

	1M	6M	1J
Performance	+57,09%	+57,09%	+57,09%
Volatilität	21,03	21,03	21,03
Volumen Ø (Stk./Tag)	00	00	00

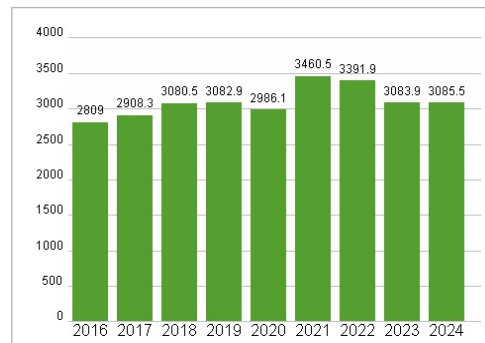
## Aktuelles KGV



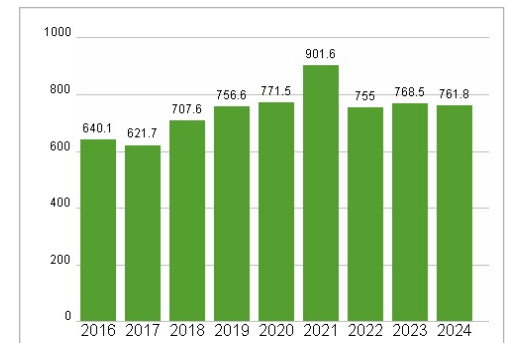
## Dividende je Aktie (CHF)



## Unternehmensumsatz (CHF)



## EBIT (CHF)



Historische Daten: 2024

Erstellt: 23.05.2025 05:28

RISIKOHINWEIS: Die Informationen auf dieser Seite dienen ausschließlich zu Informationszwecken und sollten weder als Verkaufsangebot noch als Aufforderung zum Kauf des Wertpapiers oder einer Empfehlung zugunsten des Wertpapiers verstanden werden. Die baha GmbH und die BAWAG P.S.K. Bank für Arbeit und Wirtschaft und Österreichische Postsparkasse Aktiengesellschaft übernehmen trotz sorgfältigster Recherche keinerlei Haftung für die Richtigkeit der angegebenen Daten.

Factsheet erstellt von: www.baha.com