

YARA INTERNATIONAL NK1,70

Börse: München

ISIN: NO0010208051

Währung: EUR

Kurs: 41,72 EUR

Stand: 08.08.2022

Yara International ASA ist ein Chemieunternehmen, das sich auf die Umwandlung von Energie, natürliche Mineralstoffe und Stickstoff spezialisiert hat. Der Konzern versorgt in erster Linie Landwirte und Industriekunden und gehört mit seinem Produktportfolio zu den weltweit führenden Anbietern. Das norwegische Unternehmen bietet Chemikalien und Industriegase wie Dünger, Harnstoffe, Nitrate oder Ammoniak. In Zusammenarbeit mit verschiedenen Tochtergesellschaften und Beteiligungen betreibt das Unternehmen etwa 50 Produktionsstätten in der ganzen Welt und vertreibt seine Produkte in über 150 Ländern. Zu den Tochterunternehmen gehören unter anderem Yara China Ltd., Yara Rus. Ltd., Talconor AS, Fertilizer Holdings oder Hydro Agri Russland AS. Zu den Kernkompetenzen des Konzerns zählen der Abbau von Phosphaten, die Ammoniakproduktion sowie die Herstellung von verschiedenartigen Düngemitteln. Neben einzelnen Produkten bietet Yara seinen Kunden auch die Möglichkeit, Komplettpakete zu beziehen. Diese beinhalten Düngemittel, Ammoniak, Harnstoffe und Nitrate. Zudem vertreibt der Konzern Tiernahrungsmittel.

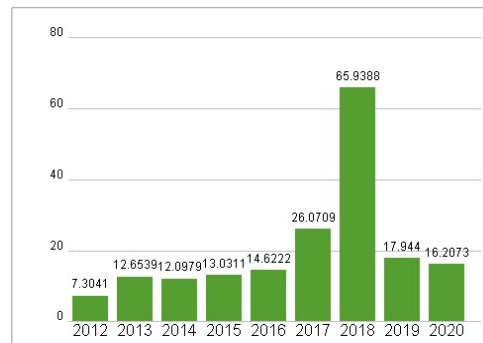
Aktuelles KGV	16,21
Gewinn je Aktie	2,57
Letzte Dividende je Aktie	2,53
Aktuelle Dividendenrendite	6,06
Cash Flow je Aktie	7,64
Buchwert je Aktie	30,38
Akt. Marktkapitalisierung	11.183,06 Mil.
EBIT	1176,00 Mil.
EBIT-Marge	10,15
Industrie	Rohstoffe
Sektor	Chemie
Subsektor	-
Anschrift	Yara International ASA Drammensveien 131 NO-0277 Oslo www.yara.com/
Investor Relations	Silje Ingeberg Nygard
IR-Telefon	+47-24-15-72-95
IR-Email	ir@yara.com
Hauptaktionäre	Freefloat (52.6%), Ministry of Trade, Industry and Fisheries (36.2%), The Government Pension Fund Norway (7.2%), State Street Bank (4%)...
Streubesitz	52,60%
Vorstand	Thor Giæver, Kristine Ryssdal
Aufsichtsrat	Adele Bugge Norman Pran, Birgitte Ringstad Vartdal, Geir O. Sundbø, Håkon Reistad Fure, John Thuestad, Kimberly Mathisen, Øystein J...
Mitarbeiter	16 818
Umsatz	11591,00 Mil.



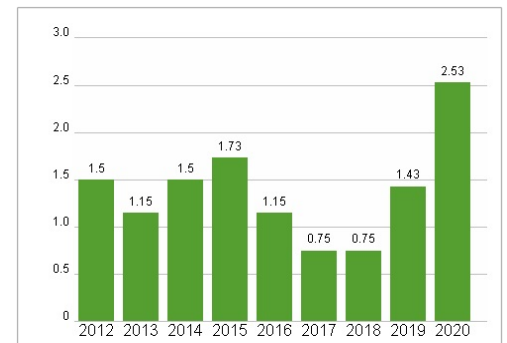
Wertentwicklung

	1M	6M	1J
Performance	+4,11%	-10,66%	-4,47%
Volatilität	28,71	39,58	34,39
Volumen Ø (Stk./Tag)	05	43	68

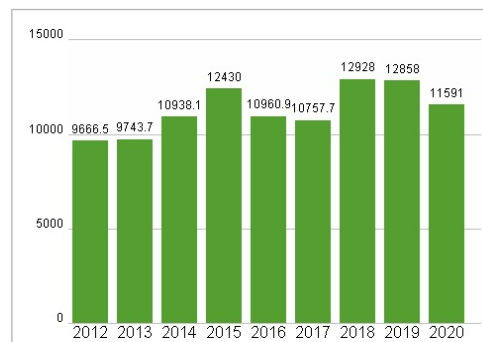
Aktuelles KGV



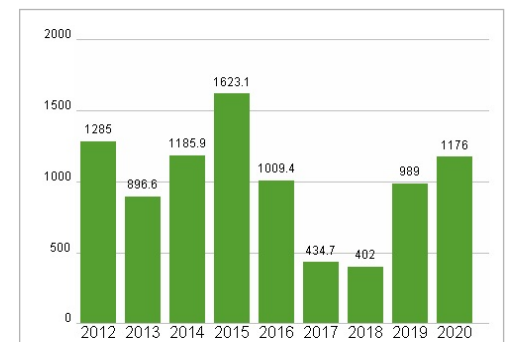
Dividende je Aktie (USD)



Unternehmensumsatz (USD)



EBIT (USD)



Historische Daten: 2020 Erstellt: 10.08.2022 03:34