

# BIOMERIEUX (P.S.) O.N.

Börse: Frankfurt

ISIN: FR0013280286

Währung: EUR

Kurs: 121,10 EUR

Stand: 12.06.2025

bioMérieux S.A. ist ein international tätiger Biotechnologiekonzern. Das Unternehmen entwickelt, produziert und verkauft In-Vitro-Diagnostik Produkte für medizinische und industrielle Anwendungen. In der medizinischen Anwendung ist bioMérieux auf Geräte, Reagenzien und Software zur Diagnose von Infektionskrankheiten, Herz-Kreislauf-Erkrankungen und Krebserkrankungen fokussiert. Für industrielle Anwendungen hauptsächlich in der Pharma-, Kosmetik- und Nahrungsmittelindustrie werden Diagnosesysteme für die mikrobiologische Qualitätskontrolle zur Analyse von Lebensmitteln, kosmetischer und pharmazeutischer Produkte wie auch für die Qualitäts- und Umweltverträglichkeitsprüfung von Wasser-, Luft- und Oberflächenproben offeriert. Im Weiteren stellt bioMérieux umfangreiche Serviceleistungen wie regelmäßige Wartung der Geräte und Beratungen vor Ort, 7 Tage technische Hotline, Kundens Schulungen in Trainingszentren sowie In-House-Ausbildungen vor Ort zur Verfügung. Die Gesellschaft wurde bereits 1897 von Marcel Mérieux gegründet und ist heute in über 160 Ländern mit 42 Tochtergesellschaften und Vertriebspartnern weltweit präsent. Der Hauptsitz von bioMérieux S.A. ist in Marcy l'Etoile, Frankreich.

|                            |                |
|----------------------------|----------------|
| Aktuelles KGV              | 28,34          |
| Gewinn je Aktie            | 3,65           |
| Letzte Dividende je Aktie  | 0,90           |
| Aktuelle Dividendenrendite | 0,87           |
| Cash Flow je Aktie         | 5,64           |
| Buchwert je Aktie          | 35,53          |
| Akt. Marktkapitalisierung  | 12.250,39 Mil. |
| EBIT                       | 588,80 Mil.    |
| EBIT-Marge                 | 14,79          |

|           |   |
|-----------|---|
| Industrie | Gesundheitswesen  |
| Sektor    | Medizintechnische Produkte  |
| Subsektor | Hochentwickelte medizinische Geräte   |
| Anschrift | bioMérieux S.A.<br>Chemin de l'Orme<br>F-69280 Marcy l'Etoile<br>www.biomerieux.com |

|                    |                 |
|--------------------|-----------------|
| Investor Relations | Sylvain Morgeau |
| IR-Telefon         | +33-4-7887-2237 |

|          |                                   |
|----------|-----------------------------------|
| IR-Email | investor.relations@biomerieux.com |
|----------|-----------------------------------|

|                |   |
|----------------|---|
| Hauptaktionäre | Institut Mérieux (58.9%), Free float (34.36%), SITAM Belgique (3.8%), Sofina SA (1.93%), Employees (0.84%), Group-owned stock (0.47%) |
| Streubesitz    | 34,36%  |

|          |   |
|----------|---|
| Vorstand | Guillaume Bouhours, Pierre Charbonnier, Charles K. Cooper, Audrey Dauvet, Valérie Leyldé, Yasha Mitrotti, Céline Roger-Dalbert, Jennifer... |
|----------|---|

|              |   |
|--------------|---|
| Aufsichtsrat | Alexandre Mérieux, Alain Mérieux, Jean-Luc Bélingard, Marie-Hélène Habert-Dassault, Philippe Archinard, Harold Boël, Fanny Letier,... |
|--------------|---|

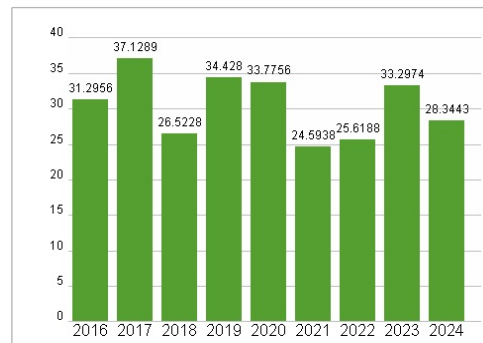
|             |              |
|-------------|--------------|
| Mitarbeiter | 14 600       |
| Umsatz      | 3979,90 Mil. |



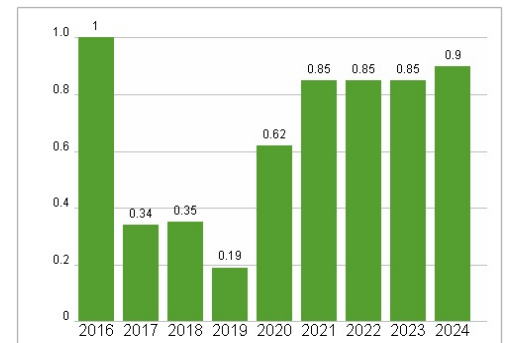
### Wertentwicklung

|                      | 1M     | 6M      | 1J      |
|----------------------|--------|---------|---------|
| Performance          | +2,64% | +18,57% | +32,49% |
| Volatilität          | 11,20  | 29,16   | 26,74   |
| Volumen Ø (Stk./Tag) | 09     | 12      | 08      |

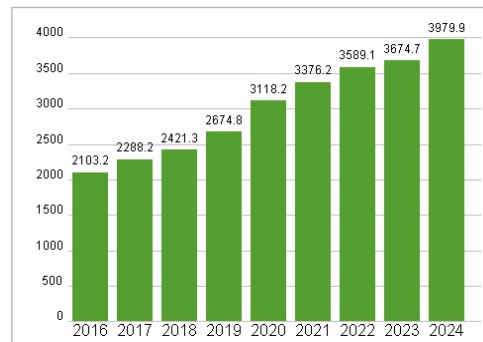
### Aktuelles KGV



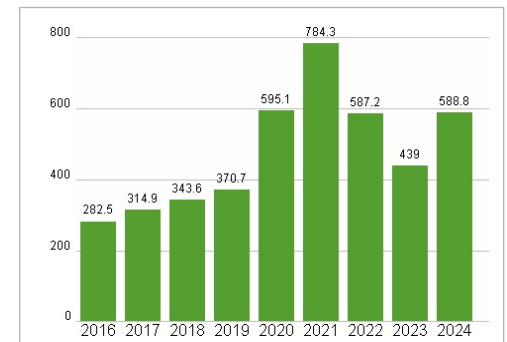
### Dividende je Aktie (EUR)



### Unternehmensumsatz (EUR)



### EBIT (EUR)



Historische Daten: 2024 Erstellt: 14.06.2025 18:42

RISIKOHINWEISE: Die Informationen auf dieser Seite dienen ausschließlich zu Informationszwecken und sollten weder als Verkaufsangebot noch als Aufforderung zum Kauf des Wertpapiers oder einer Empfehlung zugunsten des Wertpapiers verstanden werden. Die baha GmbH und die BAWAG P.S.K. Bank für Arbeit und Wirtschaft und Österreichische Postsparkasse Aktiengesellschaft übernehmen trotz sorgfältigster Recherche keinerlei Haftung für die Richtigkeit der angegebenen Daten. Factsheet erstellt von: www.baha.com