# UNITED STATES STEEL DL 1

| Börse: Xetra | ISIN: US9129091081 | Währung: EUR | Kurs: 46,75 EUR | Stand: 29.05.2025 |
|---|---|---|---|---|

Die United States Steel Corporation beliefert die Automobil-, Bau-, Haushaltsgeräte-, Energie-, Container- und Verpackungsindustrie mit hochwertigen Stahlprodukten, wie z. B. dem von U. S. Steel entwickelten hochfesten Stahl XG3®.

| | |
|---|---|
| Aktuelles KGV | 19,94 |
| Gewinn je Aktie | 1,71 |
| Letzte Dividende je Aktie | 0,20 |
| Aktuelle Dividendenrendite | 0,59 |
| Cash Flow je Aktie | 4,08 |
| Buchwert je Aktie | 50,38 |
| Akt. Marktkapitalisierung | 7.655,11 Mil. |
| EBIT | 240,00 Mil. |
| EBIT-Marge | 1,53 |
| Industrie | Rohstoffe |
| Sektor | Minen und Metalle |
| Subsektor | Stahl |
| Anschrift | United States Steel Corporation<br>600 Grant Street, room 1500<br>Pittsburgh, PA 15219-2800, USA<br>www.ussteel.com |
| Investor Relations | Emily Chieng |
| IR-Telefon | +1-412-618-9554 |
| IR-Email | ecchieng@uss.com |
| Hauptaktionäre | Freefloat (82.2%),BlackRock, Inc. (9.2%),The Vanguard Group (8.6%) |
| Streubesitz | 77,00% |
| Vorstand | Jessica T. Graziano, Daniel R. Brown, James E. Bruno, Scott D. Buckiso, Tara Carraro, Christian Gianni, John Gordon, Manpreet S. Grewal... |
| Aufsichtsrat | John J. Engel, Tracy A. Atkinson, Andrea J. Ayers, David B. Burritt, Alicia J. Davis, Terry L. Dunlap, John V. Faraci, Murry S. Gerber... |
| Mitarbeiter | - |
| Umsatz | 15640,00 Mil. |

Historische Daten: 2024 Erstellt: 30.05.2025 21:39

| Wertentwicklung | 1M | 6M | 1J |
|---|---|---|---|
| Performance | +21,35% | +21,06% | +33,91% |
| Volatilität | 91,62 | 65,82 | 58,05 |
| Volumen Ø (Stk./Tag) | 251 | 709 | 557 |

## Aktuelles KGV

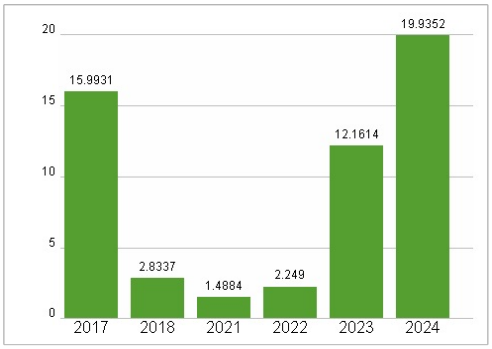


## Dividende je Aktie (USD)

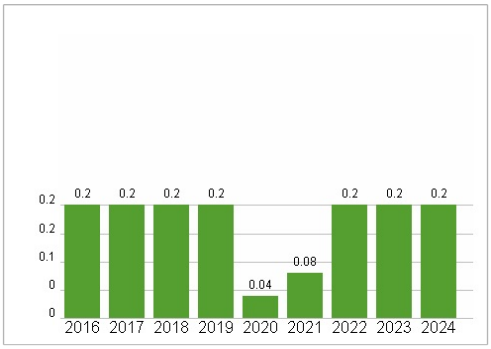


## Unternehmensumsatz (USD)

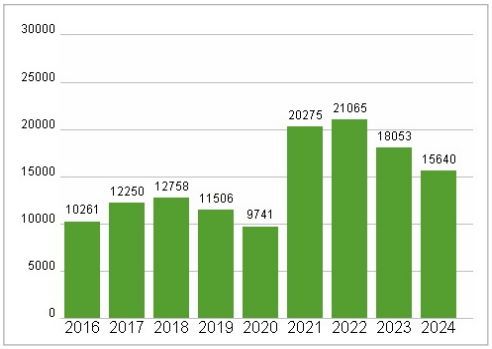


## EBIT (USD)

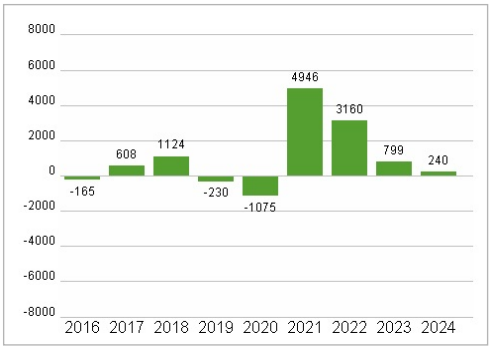


RISIKOHINWEISE: Die Informationen auf dieser Seite dienen ausschließlich zu Informationszwecken und sollten weder als Verkaufsangebot noch als Aufforderung zum Kauf des Wertpapieres oder einer Empfehlung zugunsten des Wertpapieres verstanden werden. Die baha GmbH und die BAWAG P.S.K. Bank für Arbeit und Wirtschaft und Österreichische Postsparkasse Aktiengesellschaft übernehmen trotz sorgfältigster Recherche keinerlei Haftung für die Richtigkeit der angegebenen Daten.
Factsheet erstellt von: www.baha.com