

# RIO TINTO PLC LS-, IO

Börse: Lang & Schwarz

ISIN: GB0007188757

Währung: EUR

Kurs: 55,21 EUR

Stand: 28.09.2022

Rio Tinto ist eine multinationale Bergbaugesellschaft, die unter ihrem Dach die Aktivitäten der britischen Rio Tinto Plc. und der australischen Rio Tinto Limited vereint. Das Unternehmen konzentriert sich auf die Erschließung, Erforschung und den Abbau von Mineralienvorkommen. Die geografischen Schwerpunkte liegen in Australien und Nordamerika; aber auch in Europa, Südamerika, Asien und Afrika ist Rio Tinto aktiv. Der Konzern betreibt Tage- und Untertagebau, Mühlen, Raffinerien und Schmelzhütten sowie eine Reihe unterschiedlicher Forschungs- und Serviceeinrichtungen. Das Mineralienportfolio des Konzerns beinhaltet neben Aluminium, Kupfer und Gold auch Diamanten, Industriemetalle, Kohle, Uran, Eisenerz sowie verschiedene andere Mineralien. Bei der Gewinnung und Vermarktung der Produkte wird die Rio Tinto Unternehmensgruppe durch zahlreiche, auf dem internationalen Markt platzierte Tochtergesellschaften unterstützt.

Aktuelles KGV	3,96
Gewinn je Aktie	16,90
Letzte Dividende je Aktie	7,93
Aktuelle Dividendenrendite	11,85
Cash Flow je Aktie	20,31
Buchwert je Aktie	45,34
Akt. Marktkapitalisierung	83.547,81 Mil.
EBIT	30859,00 Mil.
EBIT-Marge	48,60

Industrie Rohstoffe  
Sektor Minen und Metalle

Subsektor -  
Anschrift

Rio Tinto plc  
6 St James's Square  
UK-London SW1Y 4AD  
www.riotinto.com

Investor Relations David Ovington

IR-Telefon +44-20-7781-2051

IR-Email  
david.ovington@riotinto.com

Hauptaktionäre  
Freefloat (72.6%), Shining Prospect Pte. Ltd (14.02%), BlackRock, Inc (8.38%), The Capital Group Companies, Inc. (5%)

Streubesitz 72,60%

Vorstand  
Peter Cunningham, Alfredo Barrios, Arnaud Soirat, Bold Baatar, Isabelle Deschamps, Ivan Vella, James Martin, Kellie Parker, Mark Davies...

Aufsichtsrat  
Simon Thompson, Hinda Gharbi, Jakob Strausholm, Jennifer Nason, Megan Clark, Ngaire Woods, Peter Cunningham, Sam Laidlaw, Simon Henry...

Mitarbeiter 49 345

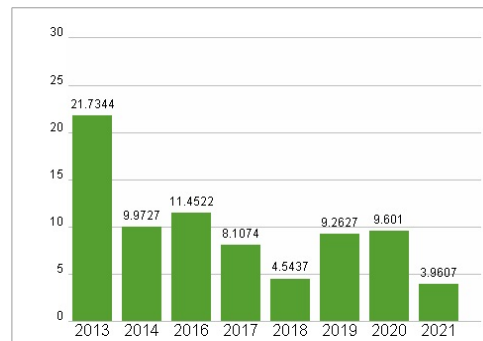
Umsatz 63495,00 Mil.



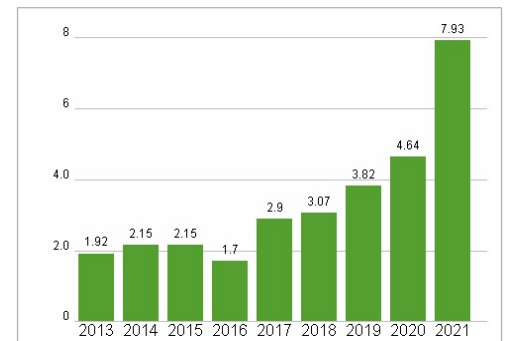
## Wertentwicklung

	1M	6M	1J
Performance	-7,82%	-22,00%	-3,60%
Volatilität	40,72	37,85	37,98
Volumen Ø (Stk./Tag)	00	00	00

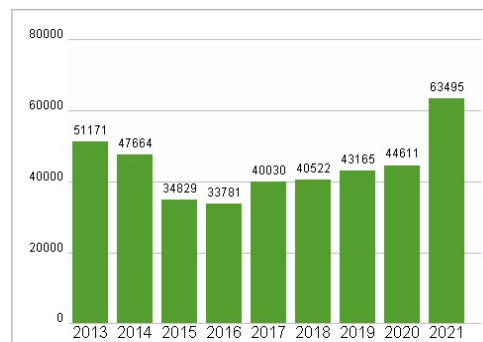
## Aktuelles KGV



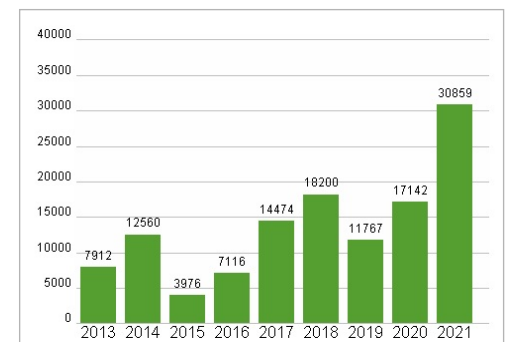
## Dividende je Aktie (USD)



## Unternehmensumsatz (USD)



## EBIT (USD)



Historische Daten: 2021

Erstellt: 29.09.2022 09:09

RISIKOHINWEISE: Die Informationen auf dieser Seite dienen ausschließlich zu Informationszwecken und sollten weder als Verkaufsangebot noch als Aufforderung zum Kauf des Wertpapiers oder einer Empfehlung zugunsten des Wertpapiers verstanden werden. Die baha GmbH und die BAWAG P.S.K. Bank für Arbeit und Wirtschaft und Österreichische Postsparkasse Aktiengesellschaft übernehmen trotz sorgfältigster Recherche keinerlei Haftung für die Richtigkeit der angegebenen Daten.

Factsheet erstellt von: www.baha.com