

# T-MOBILE US INC.DL,-00001

Börse: Baader Bank  
(Baadex)

ISIN: US8725901040

Währung: EUR

Kurs: 139,06 EUR

Stand: 11.08.2022

T-Mobile US bietet seinen Kunden die klassischen Mobilfunkservices und -netze, wozu auch die neuen, schnelleren 5G und 4G LTE Netzwerke zählen. Nach der Fusion mit MetroPCS Communications agiert das Unternehmen unter den Marken T-Mobile und MetroPCS. Angeboten werden verschiedene Arten von Mobilfunkverträgen, die je nach Nutzung für Handys oder für Tablets angepasst werden können. Der Betreiber bietet zudem selbst ein Portfolio an Handys, Tablets und anderen Endgeräten für den mobilen Netzzugang sowie Zubehör wie Kopfhörer, Headsets oder Handyaccessoires. Darüber hinaus wirbt T-Mobile mit zusätzlichen Services im Kommunikationsbereich, wozu unterschiedliche Service-Apps, E-Mail-Dienste, Spiele, Klingeltöne, Handy-Versicherungen oder VoiceMail gehören.

Aktuelles KGV	47,83
Gewinn je Aktie	2,42
Letzte Dividende je Aktie	-
Aktuelle Dividendenrendite	-
Cash Flow je Aktie	11,16
Buchwert je Aktie	55,41
Akt. Marktkapitalisierung	144.645,04 Mil.
EBIT	6892,00 Mil.
EBIT-Marge	8,60

Industrie Telekommunikation

Sektor Mobilnetz

Subsektor -

Anschrift  
T-Mobile US, Inc.  
12920 SE 38th Street  
Bellevue, Washington 98006, USA  
www.t-mobile.com

Investor Relations Nils Paellmann

IR-Telefon +1-877-281-8687

IR-Email  
investor.relations@t-mobile.com

Hauptaktionäre  
Deutsche Telekom AG (51.9%), Freefloat (43.2%), SoftBank Group Corp. (4.9%)

Streubesitz 43,20%

Vorstand  
Peter Osvaldik, Abdul Saad, Brian King, Callie Field, David A. Miller, Deeanne King, Dow Draper, Janice V. Kapner, John Saw, Jon A...

Aufsichtsrat  
Timotheus Höttinges, Bavan Holloway, Dominique Leroy, Dr. Christian P. Illek, Kelvin R. Westbrook, Letitia Long, Marcelo Claire, Michael...

Mitarbeiter 75 000

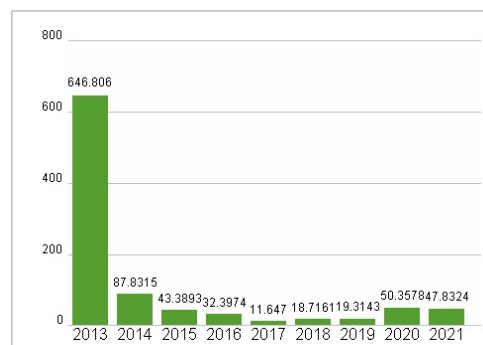
Umsatz 80118,00 Mil.




## Wertentwicklung

	1M	6M	1J
Performance	+10,00%	+35,44%	+18,78%
Volatilität	25,08	30,51	29,58
Volumen Ø (Stk./Tag)	00	00	00

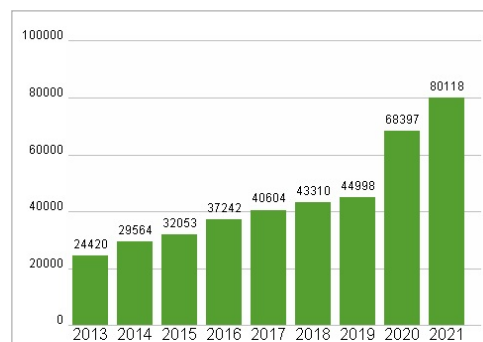
## Aktuelles KGV



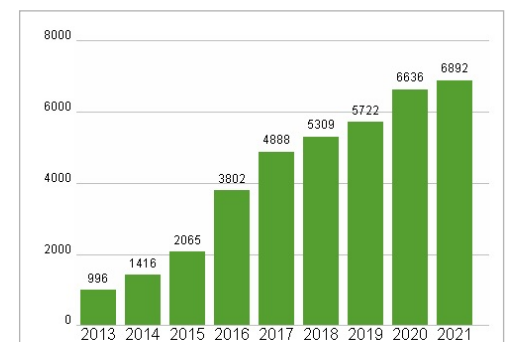
## Dividende je Aktie (USD)



## Unternehmensumsatz (USD)



## EBIT (USD)



Historische Daten: 2021 Erstellt: 14.08.2022 17:05

RISIKOHINWEISE: Die Informationen auf dieser Seite dienen ausschließlich zu Informationszwecken und sollten weder als Verkaufsangebot noch als Aufforderung zum Kauf des Wertpapiers oder einer Empfehlung zugunsten des Wertpapiers verstanden werden. Die baha GmbH und die BAWAG P.S.K. Bank für Arbeit und Wirtschaft und Österreichische Postsparkasse Aktiengesellschaft übernehmen trotz sorgfältigster Recherche keinerlei Haftung für die Richtigkeit der angegebenen Daten. Factsheet erstellt von: www.baha.com