

# CME GROUP INC. DL-,01

Börse: Berlin      ISIN: US12572Q1058      Währung: EUR      Kurs: 190,06 EUR      Stand: 28.09.2023

Die CME Group, Inc. ist eine US-amerikanische Holdinggesellschaft, die als Besitzer und Betreiber großer Derivate- und Termin-Börsen in Chicago und New York City fungiert. Zusätzlich betreibt der Konzern eine Online-Handelsplattform. Gehandelt werden Futures- und Optionsgeschäfte basierend auf Zinssätzen, Aktienindizes und Devisen. Hinzu kommen Käufe und Verkäufe im Energiesektor, Agrarstoffhandel, der Handel mit seltenen Metallen und Edelmetallen sowie Immobilien. Die CME Group ist aus einem Merger der Chicago Mercantile Exchange und dem Chicago Board of Trade entstanden und vereint zudem die Aktivitäten der NYMEX Holdings, Inc. und eines Anteils des Dow Jones Indexes sowie des Dow Jones Industrial Average unter ihrem Dach. Der Konzern betreut Risiko-Management-Aktivitäten seiner Kunden auf der ganzen Welt und bietet eine breite Palette verschiedener Benchmark-Futures und -Optionen. Im Vordergrund der Konzernbemühungen steht neben einem anhaltend globalem Wachstum und der innovativen Produktentwicklung auch ein umfassender Kundenservice.

Aktuelles KGV	22,76
Gewinn je Aktie	7,39
Letzte Dividende je Aktie	8,50
Aktuelle Dividendenrendite	5,05
Cash Flow je Aktie	8,50
Buchwert je Aktie	74,72
Akt. Marktkapitalisierung	60.490,04 Mil.
EBIT	3015,90 Mil.
EBIT-Marge	60,08



Industrie	Finanzdienstleister
Sektor	Besondere Finanzdienstleister
Subsektor	-
Anschrift	CME Group Inc. 20 South Wacker Drive Chicago, Illinois 60606, USA www.cmegroup.com/

Investor Relations	
IR-Telefon	+1 312 466 7459
IR-Email	investors@cmegroup.com

Hauptaktionäre	Vanguard Group, Inc. (The) (9.26%), Blackrock Inc. (6.56%), JP Morgan Chase & Company (4.44%), State Street Corporation (4.43%), Capital...
----------------	---

Streubesitz	75,30%
-------------	--------

Vorstand	Lynne Fitzpatrick, Hilda Harris Piell, Julie Holzrichter, Julie Winkler, Kendal Vroman, Sunil Cutinho, Jonathan Marcus, Tim McCourt...
----------	--

Aufsichtsrat	Terrence A. Duffy, Timothy S. Bitsberger, Charles P. Carey, Elizabeth A. Cook, Michael G. Dennis, Bryan T. Durkin, Martin J. Gepsman...
--------------	---

Mitarbeiter	-
Umsatz	5019,40 Mil.

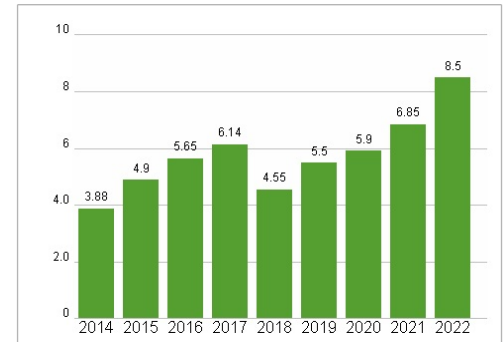
## Wertentwicklung

	1M	6M	1J
Performance	+1,55%	+9,85%	+3,59%
Volatilität	11,92	18,17	20,00
Volumen Ø (Stk./Tag)	00	02	01

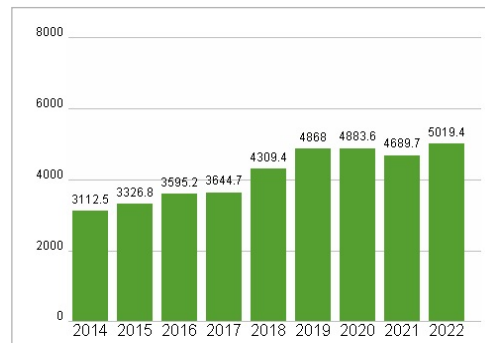
## Aktuelles KGV



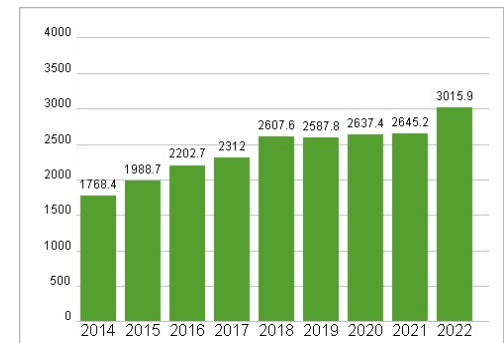
## Dividende je Aktie (USD)



## Unternehmensumsatz (USD)



## EBIT (USD)



Historische Daten: 2022      Erstellt: 29.09.2023 21:35

RISIKOHINWEISE: Die Informationen auf dieser Seite dienen ausschließlich zu Informationszwecken und sollten weder als Verkaufsangebot noch als Aufforderung zum Kauf des Wertpapiers oder einer Empfehlung zugunsten des Wertpapiers verstanden werden. Die baha GmbH und die BAWAG P.S.K. Bank für Arbeit und Wirtschaft und Österreichische Postsparkasse Aktiengesellschaft übernehmen trotz sorgfältigster Recherche keinerlei Haftung für die Richtigkeit der angegebenen Daten.