

# ING GROEP NV EO -,01

Börse: TradeGate      ISIN: NL0011821202      Währung: EUR      Kurs: 17,28 EUR      Stand: 29.04.2025

Die ING Groep N.V. ist ein niederländischer Allfinanz-Dienstleister und Muttergesellschaft für verschiedene Banken, so zum Beispiel für die niederländische ING Bank, oder die deutsche Tochter ING-DiBa. Der Großteil der Kunden lebt in Europa. Die ING bietet eine breite Palette an Bank- und Kapitalmarktprodukten sowohl für Privatkunden als auch für Unternehmen in über 40 Ländern an.

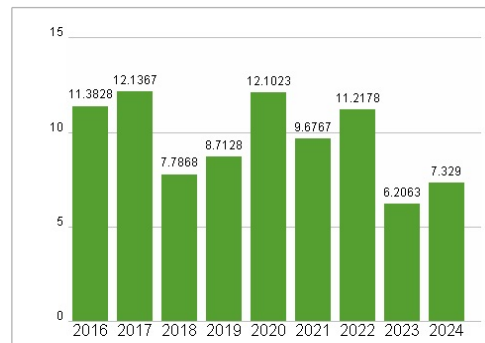
|                            |  |
|----------------------------|--|
| Aktuelles KGV              | 7,33   |
| Gewinn je Aktie            | 2,06   |
| Letzte Dividende je Aktie  | 1,06   |
| Aktuelle Dividendenrendite | 7,01   |
| Cash Flow je Aktie         | -7,28  |
| Buchwert je Aktie          | 16,25  |
| Akt. Marktkapitalisierung  | 46.847,02 Mil.   |
| EBIT                       | 0,00 Mil.  |
| EBIT-Marge                 | -  |
| Industrie                  | Finanzdienstleister  |
| Sektor                     | Besondere Finanzdienstleister  |
| Subsektor                  | -  |
| Anschrift                  | ING Groep N.V.<br>Bijlmerplein 888<br>NL-1102 MG Amsterdam<br>www.ing.com  |
| Investor Relations         | Mark Milders   |
| IR-Telefon                 | +31 20 576 6959  |
| IR-Email                   | investor.relations@ing.com   |
| Hauptaktionäre             | BlackRock, Inc. (7.3%), Capital Research Global (6.5%)   |
| Streubesitz                | 95,60%   |
| Vorstand                   | Tanate Phutrakul, Ljiljana Čortan, Pinar Abay, Andrew Bester, Marnix van Stiphout, Daniele Tonella                                     |
| Aufsichtsrat               | Karl Guha, Mike Rees, Juan Colombás, Margarete Haase, Lodewijk Hijmans van den Bergh, Herman Hulst, Harold Naus, Alexandra Reich-Haase |
| Mitarbeiter                | 61 121   |
| Umsatz                     | 0,00 Mil.  |



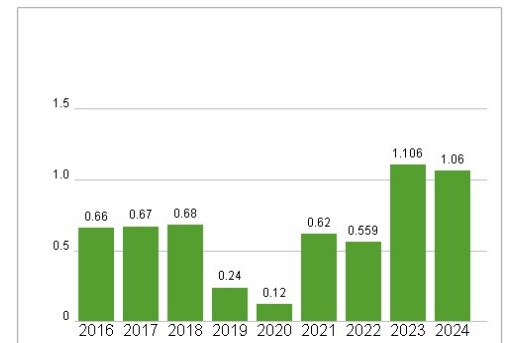
## Wertentwicklung

|                      | 1M      | 6M      | 1J      |
|----------------------|---------|---------|---------|
| Performance          | -6,41%  | +8,93%  | +14,79% |
| Volatilität          | 58,44   | 30,53   | 25,56   |
| Volumen Ø (Stk./Tag) | 146 047 | 103 398 | 89 446  |

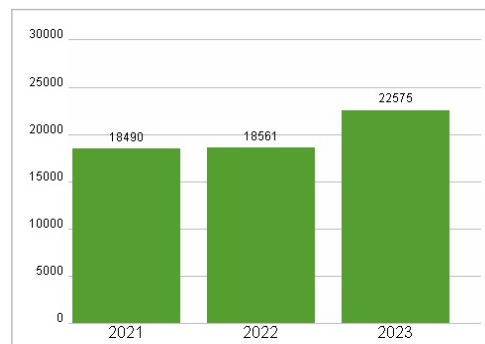
## Aktuelles KGV



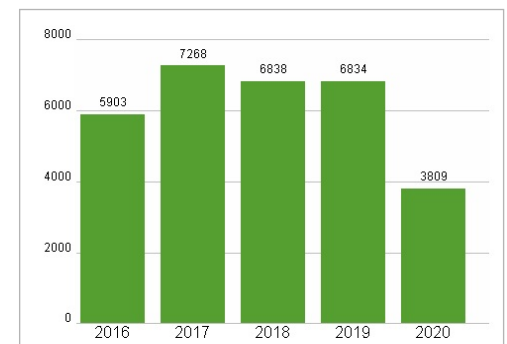
## Dividende je Aktie (EUR)



## Unternehmensumsatz (EUR)



## EBIT (EUR)



Historische Daten: 2024      Erstellt: 01.05.2025 08:07