

FOOT LOCKER DL-,01

Börse: Lang & Schwarz ISIN: US3448491049 Währung: EUR Kurs: 28,73 EUR Stand: 10.08.2022

Foot Locker Inc. ist ein Einzelhändler von Sportschuhen und -kleidung. Offeriert werden die weltweit populärsten Sportmarken. Zum Portfolio gehören Basketball-, Lauf- und Trainingsschuhe und Outfits. Das Unternehmen betreibt rund 3.000 Filialen in 27 Ländern weltweit; mehr als 1.000 davon befinden sich in den USA, Puerto Rico, den Virgin Islands und Guam; weitere Geschäfte hält die Gesellschaft in Kanada, Europa und Australien sowie in Neuseeland. Hauptsitz von Foot Locker ist New York.

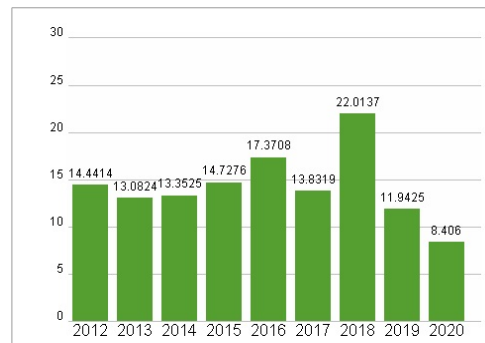
Aktuelles KGV	8,41
Gewinn je Aktie	4,52
Letzte Dividende je Aktie	1,52
Aktuelle Dividendenrendite	4,00
Cash Flow je Aktie	6,40
Buchwert je Aktie	22,75
Akt. Marktkapitalisierung	4.127,34 Mil.
EBIT	649,00 Mil.
EBIT-Marge	8,11
Industrie	Konsumgüter
Sektor	Textil
Subsektor	Bekleidung/Stoffe
Anschrift	Foot Locker Inc. 112 West 34th Street New York, New York 10120, USA www.footlocker-inc.com
Investor Relations	James R. Lance
IR-Telefon	+1-212-720-4092
IR-Email	IR@footlocker.com
Hauptaktionäre	Freefloat (57.93%), Vesa Equity Investment S.à r.l., EP Investment S.à r.l. (12.4%), The Vanguard Group, Inc. (8.82%), BlackRock, Inc...
Streubesitz	57,93%
Vorstand	Andrew E. Page, Andy Gray, Elizabeth S. Norberg, Frank Bracken, Giovanna Cipriano, Himanshu Parikh, Scott Martin, Sheilagh Clarke,...
Aufsichtsrat	Richard A. Johnson, Alan D. Feldman, Darlene Nicosia, Dona D. Young, Guillermo G. Marmol, Kimberly K. Underhill, Matthew M. McKenna...
Mitarbeiter	50 999
Umsatz	8005,00 Mil.



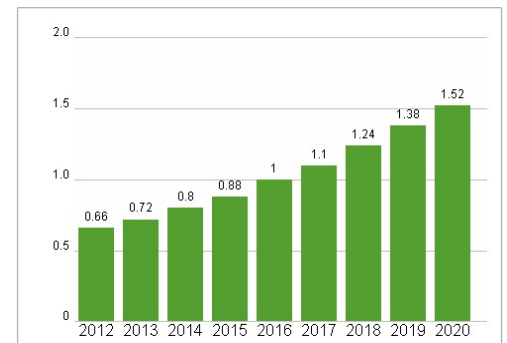
Wertentwicklung

	1M	6M	1J
Performance	+22,98%	-18,93%	-34,12%
Volatilität	41,79	71,77	58,58
Volumen Ø (Stk./Tag)	00	00	00

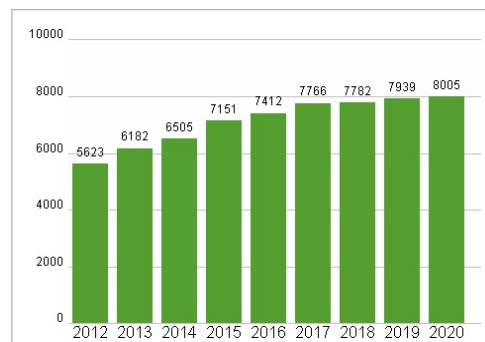
Aktuelles KGV



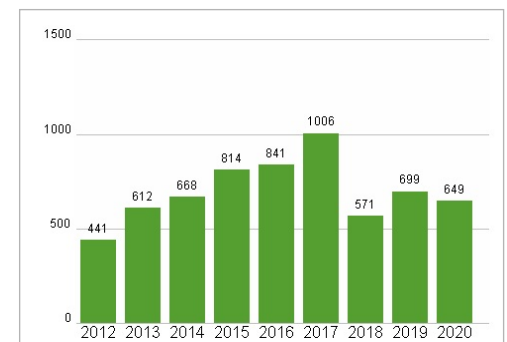
Dividende je Aktie (USD)



Unternehmensumsatz (USD)



EBIT (USD)



Historische Daten: 2020 Erstellt: 12.08.2022 05:34

RISIKOHINWEIS: Die Informationen auf dieser Seite dienen ausschließlich zu Informationszwecken und sollten weder als Verkaufsangebot noch als Aufforderung zum Kauf des Wertpapiers oder einer Empfehlung zugunsten des Wertpapiers verstanden werden. Die baha GmbH und die BAWAG P.S.K. Bank für Arbeit und Wirtschaft und Österreichische Postsparkasse Aktiengesellschaft übernehmen trotz sorgfältigster Recherche keinerlei Haftung für die Richtigkeit der angegebenen Daten.

Factsheet erstellt von: www.baha.com