

abrdn SICAV I - European Sustainable Equity Fund, A Acc EUR Shares / LU0094541447 / 989899 / abrdn Inv.(LU)

Aktuell 12.06.2026¹	Region	Branche	Ausschüttungsart	Typ
75,99 EUR	Europa	enmix	thesaurierend	Aktienfonds



Risikokennzahlen

SRI	1	2	3	4	5	6	7
-----	---	---	---	----------	---	---	---

Jahresperformance

2025	-8,45%
2024	+3,88%
2023	+16,45%
2022	-18,22%
2021	+17,21%

Performanceergebnisse der Vergangenheit lassen keine Rückschlüsse auf die künftige Entwicklung zu.

Stammdaten		Konditionen		Sonstige Kennzahlen	
Fondart	Einzelfond	Ausgabeaufschlag	3,30%	Mindestveranlagung	EUR 1.500,00
Kategorie	Aktien	Managementgebühr	1,50%	Sparplan	Nein
Fondsunterkategorie	Branchenmix	Depotgebühr	-	UCITS / OGAW	Ja
Ursprungsland	Luxemburg	Tilgungsgebühr	0,00%	Gewinnbeteiligung	0,00%
Tranchenvolumen	(12.06.2026) EUR 41,38 Mio.	Sonstige lfd. Kosten (26.03.2026)	1,67%	Umschichtgebühr	0,50%
Gesamt-Fondsvolumen	(12.06.2026) EUR 241,67 Mio.	Transaktionskosten	0,16%	Fondsgesellschaft	
Auflegedatum	29.01.1993	abrdn Inv.(LU)			
KESSt-Meldefonds	Ja	Avenue John F Kennedy 35a, L-1855, Luxemburg			
Beginn des Geschäftsjahres	01.10.	Luxemburg			
Nachhaltigkeitsfondsart	Ethik/Ökologie	www.abrdn.com/de-at			
Fondsmanager	Ben Ritchie, Roseanna Ivory				
Thema	-				

Performance	1M	6M	YTD	1J	2J	3J	5J	seit Beginn
Performance	+4,33%	+4,72%	+3,46%	-6,96%	-11,59%	+0,05%	+1,44%	+121,73%
Performance p.a.	-	-	-	-6,96%	-5,98%	+0,02%	+0,29%	+2,95%
Performance p.a. nach max. AGA	-	-	-	-11,39%	-8,24%	-1,60%	-0,69%	+2,77%
Sharpe Ratio	4,60	0,52	0,37	-0,71	-0,54	-0,16	-0,13	0,03
Volatilität	13,53%	14,05%	14,74%	13,14%	15,53%	14,75%	16,82%	18,48%
Schlechtester Monat	-	-7,65%	-7,65%	-7,65%	-7,69%	-7,69%	-10,53%	-20,92%
Bester Monat	-	+5,15%	+5,15%	+5,15%	+6,73%	+9,75%	+11,70%	+18,42%
Maximaler Verlust	-1,85%	-9,02%	-9,02%	-16,43%	-21,58%	-21,58%	-26,60%	-65,49%

Vertriebszulassung

Österreich, Deutschland, Schweiz, Vereinigtes Königreich;

1. Wichtiger Hinweis zum Aktualisierungsstand: Das angegebene Datum bezieht sich ausschließlich auf die Berechnung des NAV.

RISIKOHINWEISE: Die Informationen auf dieser Seite dienen ausschließlich zu Informationszwecken und sollten weder als Verkaufsangebot noch als Aufforderung zum Kauf des Wertpapiers oder einer Empfehlung zugunsten des Wertpapiers verstanden werden. Die baha GmbH und die BAWAG P.S.K. Bank für Arbeit und Wirtschaft und Österreichische Postsparkasse Aktiengesellschaft übernehmen trotz sorgfältigster Recherche keinerlei Haftung für die Richtigkeit der angegebenen Daten.
Factsheet erstellt von: www.baha.com am 15.06.2026 11:10

abrdn SICAV I - European Sustainable Equity Fund, A Acc EUR Shares / LU0094541447 / 989899 / abrdn Inv.(LU)

Investmentstrategie

Der Fonds investiert mindestens 90 % seines Vermögens in Aktien und aktienähnliche Wertpapiere von Unternehmen, die in Europa notiert oder eingetragen sind oder dort ihren Sitz haben oder die in erheblichem Umfang in Europa tätig und/oder dort exponiert sind.- Sämtliche Aktien und aktienähnliche Wertpapiere werden dem Anlageansatz entsprechen.

Fondsspezifische Informationen

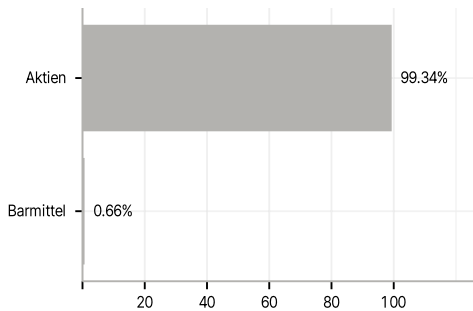
Im Rahmen der Anlagestrategie kann in wesentlichem Umfang in Derivate investiert werden. Die Fondsbestimmungen des abrdn SICAV I - European Sustainable Equity Fund, A Acc EUR Shares wurden durch die FMA bewilligt. Der abrdn SICAV I - European Sustainable Equity Fund, A Acc EUR Shares kann mehr als 35 % des Fondsvermögens in Wertpapiere/Geldmarktinstrumente folgender Emittenten investieren: Member State, by its local authorities or agencies, by a State accepted by the Luxembourg supervisory authority (being at the date of this Prospectus OECD member states, Singapore and any member state of the G20) or by public international bodies of which one or more member states of the European Union are members.

Investmentziel

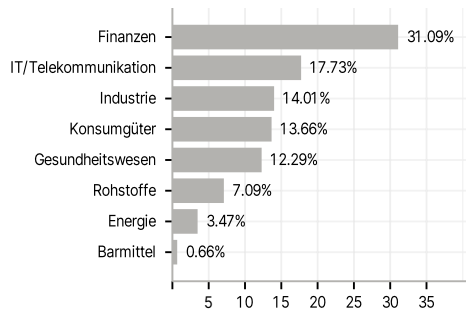
Der Fonds strebt eine Kombination aus Erträgen und Kapitalwachstum an, indem er in Unternehmen in Europa investiert, die dem Ansatz für nachhaltige Anlagen in europäische Aktien ("Europe Sustainable Equity Investment Approach") (der "Anlageansatz") von abrdn entsprechen.Ziel des Fonds ist eine Outperformance gegenüber der Benchmark FTSE World Europe Index (EUR) vor Gebühren.

Veranlagungsstruktur

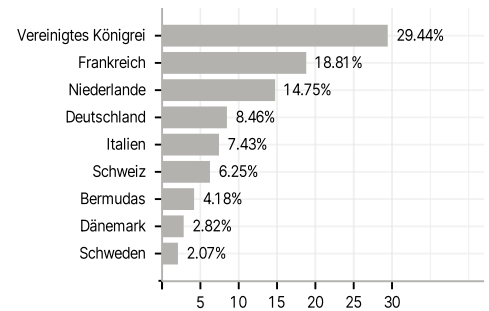
Anlagearten



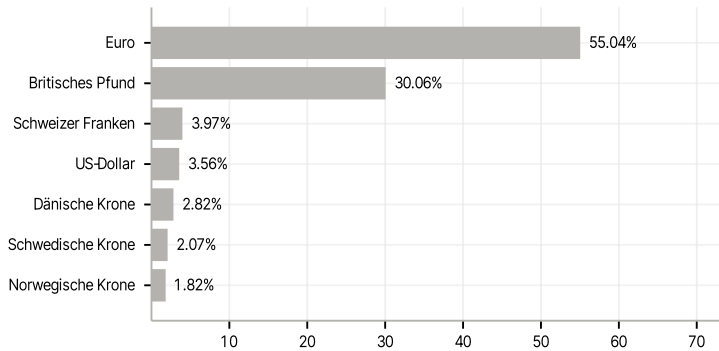
Branchen



Länder



Währungen



Größte Positionen

