

Goldman Sachs Japan Equity (Former NN) - P Dis JPY / LU0082087866 / 989481 / Goldman Sachs AM BV

Aktuell 05.06.2026¹	Region	Branche	Ausschüttungsart	Typ
11049,00 JPY	Japan	enmix	ausschüttend	Aktienfonds



Risikokennzahlen

SRI	1	2	3	4	5	6	7
-----	---	---	---	----------	---	---	---

Jahresperformance

2025	+19,50%
2024	+19,57%
2023	+24,19%
2022	+3,48%
2021	+18,63%

Performanceergebnisse der Vergangenheit lassen keine Rückschlüsse auf die künftige Entwicklung zu.

Stammdaten		Konditionen		Sonstige Kennzahlen	
Fondart	Einzelfond	Ausgabeaufschlag	3,00%	Mindestveranlagung	EUR 0,00
Kategorie	Aktien	Managementgebühr	1,30%	Sparplan	Nein
Fondsunterkategorie	Branchenmix	Depotgebühr	-	UCITS / OGAW	Ja
Ursprungsland	Luxemburg	Tilgungsgebühr	0,00%	Gewinnbeteiligung	0,00%
Tranchenvolumen	(05.06.2026) JPY 395,88 Mio.	Sonstige lfd. Kosten (03.03.2026)	1,60%	Umschichtgebühr	1,00%
Gesamt-Fondsvolumen	(05.06.2026) JPY 48,34 Mrd.	Transaktionskosten	0,05%	Fondsgesellschaft	
Auflagedatum	17.12.2001	Ausschüttungen		Goldman Sachs AM BV	
KESSt-Meldefonds	Ja	15.12.2025	38.00 JPY	Schenkade 65, 2509, LL Den Haag	
Beginn des Geschäftsjahres	01.10.	14.12.2022	53.00 JPY	Niederlande	
Nachhaltigkeitsfondsart	-	14.12.2021	42.00 JPY	www.gsam.com	
Fondsmanager	-	14.12.2020	25.00 JPY		
Thema	-	16.12.2019	35.00 JPY		

Performance	1M	6M	YTD	1J	2J	3J	5J	seit Beginn
Performance	+4,07%	+16,69%	+15,09%	+39,87%	+40,36%	+73,35%	+111,70%	+187,05%
Performance p.a.	-	-	-	+39,87%	+18,47%	+20,11%	+16,19%	+4,27%
Performance p.a. nach max. AGA	-	-	-	+35,79%	+16,74%	+18,95%	+15,50%	+4,14%
Sharpe Ratio	3,73	1,60	1,69	1,99	0,74	0,90	0,77	0,09
Volatilität	16,88%	21,27%	22,60%	18,86%	21,72%	19,74%	18,05%	20,86%
Schlechtester Monat	-	-10,93%	-10,93%	-10,93%	-10,93%	-10,93%	-10,93%	-22,02%
Bester Monat	-	+9,38%	+9,38%	+9,38%	+9,38%	+9,38%	+9,38%	+13,94%
Maximaler Verlust	-2,48%	-11,45%	-11,45%	-11,45%	-22,22%	-22,22%	-22,22%	-66,54%

Vertriebszulassung

Österreich, Deutschland, Schweiz, Luxemburg;

1. Wichtiger Hinweis zum Aktualisierungsstand: Das angegebene Datum bezieht sich ausschließlich auf die Berechnung des NAV.

RISIKOHINWEISE: Die Informationen auf dieser Seite dienen ausschließlich zu Informationszwecken und sollten weder als Verkaufsangebot noch als Aufforderung zum Kauf des Wertpapiers oder einer Empfehlung zugunsten des Wertpapiers verstanden werden. Die baha GmbH und die BAWAG P.S.K. Bank für Arbeit und Wirtschaft und Österreichische Postsparkasse Aktiengesellschaft übernehmen trotz sorgfältigster Recherche keinerlei Haftung für die Richtigkeit der angegebenen Daten.
 Factsheet erstellt von: www.baha.com am 08.06.2026 23:27

Goldman Sachs Japan Equity (Former NN) - P Dis JPY / LU0082087866 / 989481 / Goldman Sachs AM BV

Investmentstrategie

Neben direkten Investitionen in einzelne Unternehmen kann der Fonds zur Umsetzung seiner Anlagestrategie auch in andere Finanzinstrumente investieren. Der Fonds verwendet einen aktiven Managementansatz, der auf die vielversprechendsten Unternehmen des japanischen Markts ausgerichtet ist, wobei Limits für die zulässige Abweichung der Aktien- und Sektorallokation gegenüber dem Referenzwert Rechnung getragen wird. Auf Einzeltitlebene wird die Zusammensetzung seines Portfolios daher deutlich von der des Referenzwerts abweichen. Über einen Zeitraum von mehreren Jahren soll die Wertentwicklung des Referenzwerts, des MSCI Japan (NR), übertroffen werden.

Fondsspezifische Informationen

Im Rahmen der Anlagestrategie kann in wesentlichem Umfang in Derivate investiert werden. Die Fondsbestimmungen des Goldman Sachs Japan Equity (Former NN) - P Dis JPY wurden durch die FMA bewilligt. Der Goldman Sachs Japan Equity (Former NN) - P Dis JPY kann mehr als 35 % des Fondsvermögens in Wertpapiere/Geldmarktinstrumente folgender Emittenten investieren: by a Member State of the European Union or the Organisation for Economic Cooperation and Development (OECD), by local public authorities of an Member State of the European Union, or by international public bodies to which one or more Member States of the European Union belong.

Investmentziel

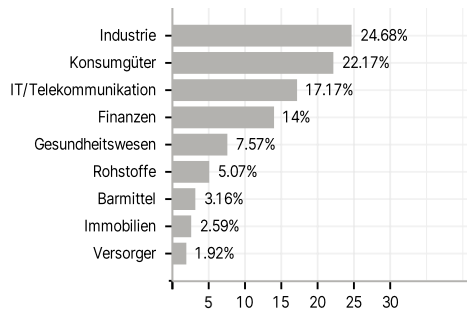
Das Portfolio des Fonds ist breit gestreut und besteht aus Aktien von in Japan ansässigen, notierten oder gehandelten Unternehmen.

Veranlagungsstruktur

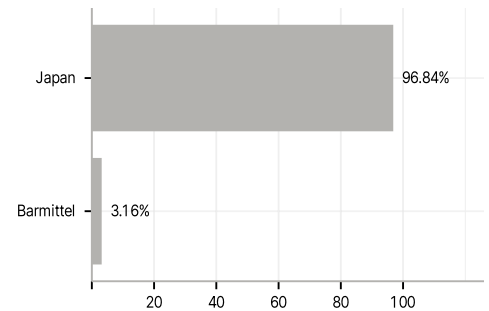
Anlagearten



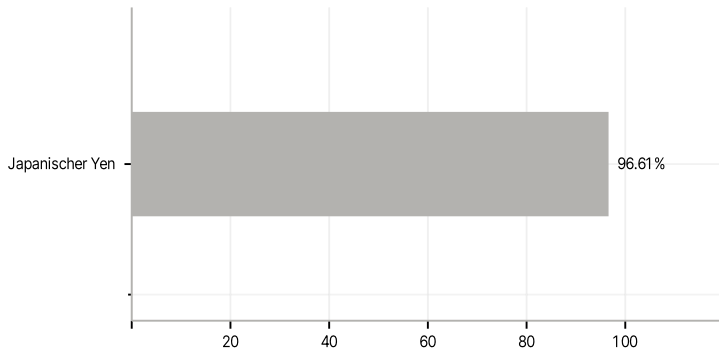
Branchen



Länder



Währungen



Größte Positionen

