Candriam Equities L Australia, C - Ausschüttung / LU0078775284 / 987192 / Candriam

Aktuell 03.12.2025 [1]	LandRegion	Branche	Ausschüttungsart	Typ
956,59 AUD	Australien	enmix	ausschüttend	Aktienfonds

Performanceergebnisse der Vergangenheit lassen keine Rückschlüsse auf die künftige Entwicklung zu.

Risikokennzahlen							
SRI	1	2	3	4	5	6	7

Jahresperformance	
2024	+7,47%
2023	+9,94%
2022	-1,76%
2021	+22,20%
2020	+5,69%

Stammdaten	
Fondart	Einzelfond
Kategorie	Aktien
Fondsunterkategorie	Branchenmix
Ursprungsland	Luxemburg
Tranchenvolumen	(03.12.2025) AUD 24,33 Mio.
Gesamt-Fondsvolumen	(03.12.2025) AUD 173,02 Mio.
Auflagedatum	27.06.1997
KESt-Meldefonds	Ja
Beginn des Geschäftsjahres	01.01.
Nachhaltigkeitsfondsart	-
Fondsmanager	Paul Xiradis, John Grace
Thema	-

Konditionen	
Ausgabeaufschlag	2,10%
Managementgebühr	1,50%
Depotgebühr	-
Tilgungsgebühr	0,00%
Sonstige lfd. Kosten	(28.02.2025) 1,92%
Transaktionskosten	0,06%

Ausschüttungen	
30.04.2025	35.88 AUD
29.04.2024	39.13 AUD
28.04.2023	21.46 AUD
28.04.2022	31.80 AUD
28.04.2021	22.07 AUD

Sonstige Kennzahlen	
Mindestveranlagung	EUR 0,00
Sparplan	Nein
UCITS / OGAW	Ja
Gewinnbeteiligung	0,00%
Umschichtgebühr	2,50%

Fondsgesellschaft

Candriam
19-21 route d'Arlon, 8009, Strassen
Luxemburg
www.candriam.com

Performance	1M	6M	YTD	1J	2J	3J	5J	seit Beginn
Performance	-3,89%	+3,04%	+4,87%	+0,16%	+20,04%	+18,33%	+49,59%	+813,71%
Performance p.a.	-	-	-	+0,16%	+9,56%	+5,77%	+8,38%	+8,09%
Performance p.a. nach max. AGA	-	-	-	-3,23%	+7,69%	+4,56%	+7,64%	+7,95%
Sharpe Ratio	-2,59	0,37	0,23	-0,14	0,58	0,30	0,45	0,37
Volatilität	15,56%	11,19%	14,02%	13,89%	12,86%	12,34%	13,92%	16,31%
Schlechtester Monat	-	-3,53%	-5,55%	-5,55%	-5,55%	-5,55%	-9,32%	-22,78%
Bester Monat	-	+3,29%	+4,67%	+4,67%	+6,96%	+6,96%	+8,01%	+12,55%
Maximaler Verlust	-6,06%	-8,73%	-16,88%	-16,88%	-16,88%	-16,88%	-16,88%	-48,99%

Vertriebszulassung

Österreich,Deutschland,Schweiz,Vereinigtes Königreich;

1. Wichtiger Hinweis zum Aktualisierungsstand: Das angegebene Datum bezieht sich ausschließlich auf die Berechnung des NAV.

RISIKOHINWEISE: Die Informationen auf dieser Seite dienen ausschließlich zu Informationszwecken und sollten weder als Verkaufsangebot noch als Aufforderung zum Kauf des Wertpapieres oder einer Empfehlung zugunsten des Wertpapieres verstanden werden. Die baha GmbH und die BAWAG P.S.K. Bank für Arbeit und Wirtschaft und Österreichische Postsparkasse Aktiengesellschaft übernehmen trotz sorgfältigster Recherche keinerlei Haftung für die Richtigkeit der angegebenen Daten.
Factsheet erstellt von: www.baha.com am 03.12.2025 17:13

Candriam Equities L Australia, C - Ausschüttung / LU0078775284 / 987192 / Candriam

Investmentstrategie

Aktien von Unternehmen mit Sitz und/oder Tätigkeitsschwerpunkt in Australien. Im Rahmen der durch das Anlageziel und die Anlagepolitik des Fonds vorgegebenen Beschränkungen trifft das Verwaltungsteam im freien Ermessen Anlageentscheidungen im Portfolio. Maßgeblich hierfür sind seine Analysen der Merkmale und Entwicklungsaussichten der wesentlichen Anlagen. Der Fonds hat kein nachhaltiges Anlageziel und bewirbt ökologische und/oder soziale Merkmale nicht ausdrücklich. Der Fonds kann sowohl zu Anlage- als auch zu Sicherungszwecken (d. h., zum Schutz vor künftigen nachteiligen Finanzereignissen) Derivate einsetzen. Der Fonds wird aktiv verwaltet, und das Anlageverfahren beinhaltet die Bezugnahme auf einen Referenzwert (Index). Der Index misst die Performance der 500 wichtigsten Titel am Aktienmarkt in Australien.

Fondsspezifische Informationen

Im Rahmen der Anlagestrategie kann in wesentlichem Umfang in Derivate investiert werden. Die Fondsbestimmungen des Candriam Equities L Australia, C - Ausschüttung wurden durch die FMA bewilligt. Der Candriam Equities L Australia, C - Ausschüttung kann mehr als 35 % des Fondsvermögens in Wertpapiere/ Geldmarktinstrumente folgender Emittenten investieren: die von einem Mitgliedstaat oder seinen Gebietskörperschaften, von einem OECD-Mitgliedstaat oder von internationalen Einrichtungen öffentlich-rechtlichen Charakters, denen ein oder mehrere Mitgliedstaaten der EU angehören, begeben oder garantiert werden.

Investmentziel

Der Fonds strebt Kapitalzuwachs an, indem er in die wesentlichen Anlagen investiert, und will den Referenzindex übertreffen.

Veranlagungsstruktur

Anlagearten

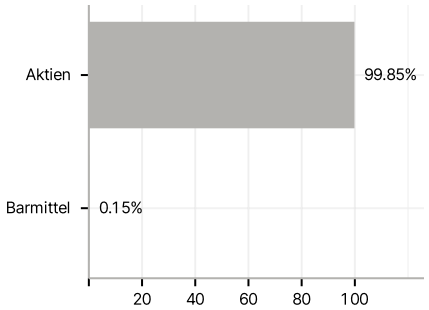

Branchen

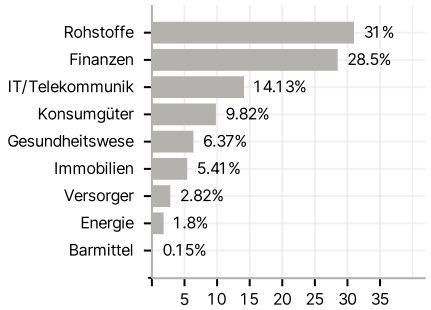

Länder

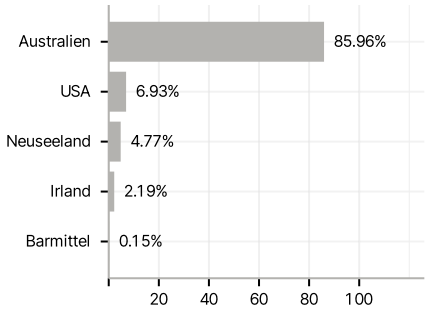

Währungen

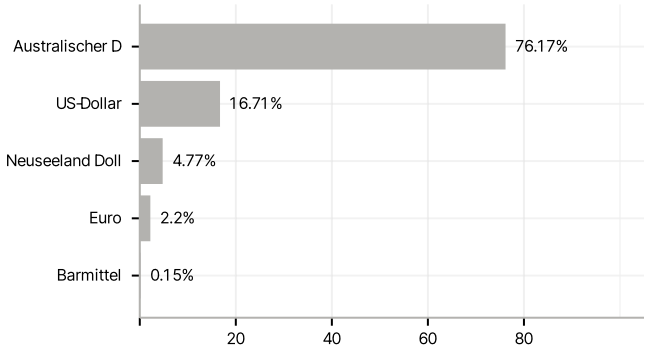

Größte Positionen

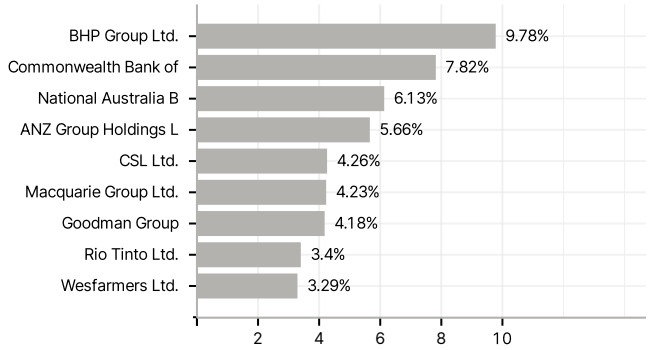

RISIKOHINWEISE: Die Informationen auf dieser Seite dienen ausschließlich zu Informationszwecken und sollten weder als Verkaufsangebot noch als Aufforderung zum Kauf des Wertpapieres oder einer Empfehlung zugunsten des Wertpapieres verstanden werden. Die baha GmbH und die BAWAG P.S.K. Bank für Arbeit und Wirtschaft und Österreichische Postsparkasse Aktiengesellschaft übernehmen trotz sorgfältigster Recherche keinerlei Haftung für die Richtigkeit der angegebenen Daten.
Factsheet erstellt von: www.baha.com am 03.12.2025 17:13