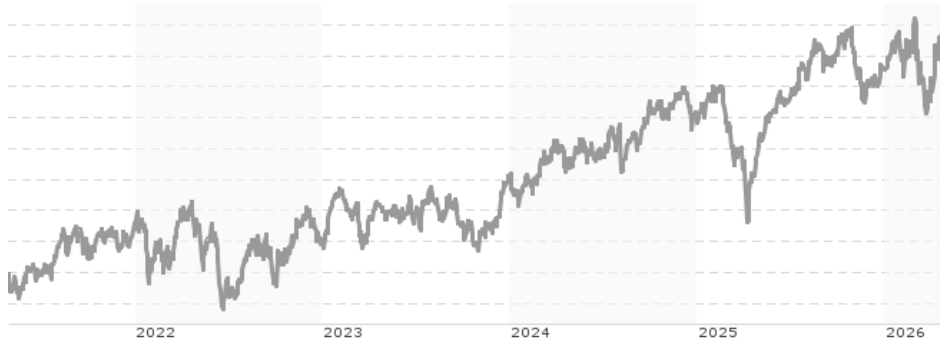


Candriam Equities L Australia, C - AUD / LU0078775284 / 987192 / Candriam

Aktuell 27.04.2026¹	Region	Branche	Ausschüttungsart	Typ
982,92 AUD	Australien	enmix	ausschüttend	Aktienfonds



Risikokennzahlen

SRI	1	2	3	4	5	6	7
-----	---	---	---	---	---	---	---

Jahresperformance

2025	+6,93%
2024	+7,47%
2023	+9,94%
2022	-1,76%
2021	+22,20%

Performanceergebnisse der Vergangenheit lassen keine Rückschlüsse auf die künftige Entwicklung zu.

Stammdaten		Konditionen		Sonstige Kennzahlen	
Fondart	Einzelfond	Ausgabeaufschlag	2,10%	Mindestveranlagung	EUR 0,00
Kategorie	Aktien	Managementgebühr	1,50%	Sparplan	Nein
Fondsunterkategorie	Branchenmix	Depotgebühr	-	UCITS / OGAW	Ja
Ursprungsland	Luxemburg	Tilgungsgebühr	0,00%	Gewinnbeteiligung	0,00%
Tranchenvolumen	(27.04.2026) AUD 24,29 Mio.	Sonstige lfd. Kosten (18.02.2026)	1,92%	Umschichtgebühr	2,50%
Gesamt-Fondsvolumen	(27.04.2026) AUD 174,81 Mio.	Transaktionskosten	0,05%	Fondsgesellschaft	
Auflagedatum	27.06.1997	Ausschüttungen		Candriam	
KESSt-Meldefonds	Ja	30.04.2025	35.88 AUD	19-21 route d'Arlon, 8009, Strassen	
Beginn des Geschäftsjahres	01.01.	29.04.2024	39.13 AUD	Luxemburg	
Nachhaltigkeitsfondsart	-	28.04.2023	21.46 AUD	www.candriam.com	
Fondsmanager	Paul Xiradis, John Grace	28.04.2022	31.80 AUD		
Thema	-	28.04.2021	22.07 AUD		

Performance	1M	6M	YTD	1J	2J	3J	5J	seit Beginn
Performance	+3,86%	-4,05%	+0,77%	+12,37%	+13,52%	+21,71%	+38,22%	+838,86%
Performance p.a.	-	-	-	+12,40%	+6,56%	+6,76%	+6,68%	+8,07%
Performance p.a. nach max. AGA	-	-	-	+8,57%	+4,73%	+5,55%	+5,96%	+7,94%
Sharpe Ratio	2,55	-0,60	0,01	0,74	0,31	0,35	0,32	0,36
Volatilität	21,20%	16,98%	18,87%	13,75%	14,17%	13,22%	14,19%	16,33%
Schlechtester Monat	-	-9,29%	-9,29%	-9,29%	-9,29%	-9,29%	-9,32%	-22,78%
Bester Monat	-	+4,72%	+4,72%	+4,72%	+4,72%	+6,96%	+8,01%	+12,55%
Maximaler Verlust	-3,14%	-10,78%	-10,78%	-10,78%	-16,88%	-16,88%	-16,88%	-48,99%

Vertriebszulassung

Österreich, Deutschland, Schweiz, Vereinigtes Königreich, Luxemburg;

1. Wichtiger Hinweis zum Aktualisierungsstand: Das angegebene Datum bezieht sich ausschließlich auf die Berechnung des NAV.

Candriam Equities L Australia, C - AUD / LU0078775284 / 987192 / Candriam

Investmentstrategie

Aktien von Unternehmen mit Sitz und/oder Tätigkeitsschwerpunkt in Australien. Im Rahmen der durch das Anlageziel und die Anlagepolitik des Fonds vorgegebenen Beschränkungen trifft das Verwaltungsteam im freien Ermessen Anlageentscheidungen im Portfolio. Maßgeblich hierfür sind seine Analysen der Merkmale und Entwicklungsaussichten der wesentlichen Anlagen. Der Fonds hat kein nachhaltiges Anlageziel und bewirbt ökologische und/oder soziale Merkmale nicht ausdrücklich. Der Fonds kann sowohl zu Anlage- als auch zu Sicherungszwecken (d. h., zum Schutz vor künftigen nachteiligen Finanzereignissen) Derivate einsetzen. Der Fonds wird aktiv verwaltet, und das Anlageverfahren beinhaltet die Bezugnahme auf einen Referenzwert (Index). Der Index misst die Performance der 500 wichtigsten Titel am Aktienmarkt in Australien.

Fondsspezifische Informationen

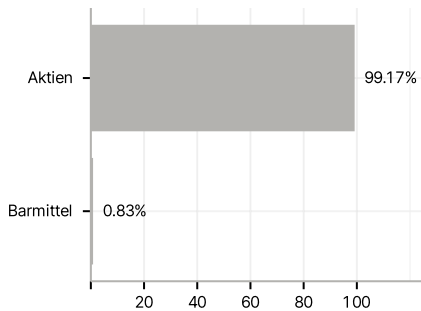
Im Rahmen der Anlagestrategie kann in wesentlichem Umfang in Derivate investiert werden. Die Fondsbestimmungen des Candriam Equities L Australia, C - AUD wurden durch die FMA bewilligt. Der Candriam Equities L Australia, C - AUD kann mehr als 35 % des Fondsvermögens in Wertpapiere/Geldmarktinstrumente folgender Emittenten investieren: die von einem Mitgliedstaat oder seinen Gebietskörperschaften, von einem OECD-Mitgliedstaat oder von internationalen Einrichtungen öffentlich-rechtlichen Charakters, denen ein oder mehrere Mitgliedstaaten der EU angehören, begeben oder garantiert werden.

Investmentziel

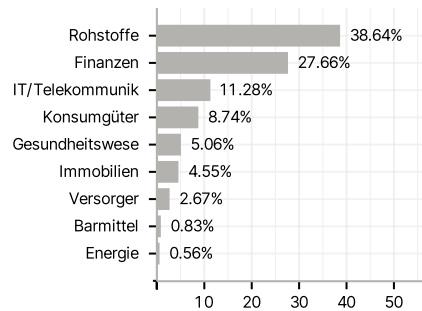
Der Fonds strebt Kapitalzuwachs an, indem er in die wesentlichen Anlagen investiert, und will den Referenzindex übertreffen.

Veranlagungsstruktur

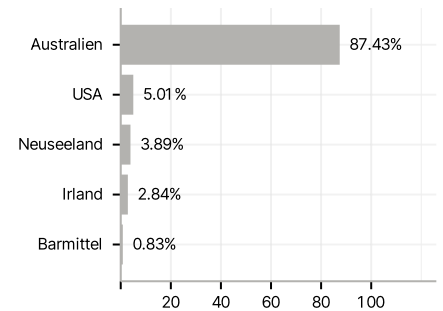
Anlagearten



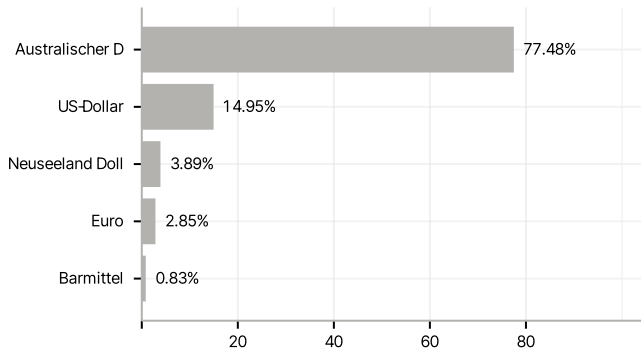
Branchen



Länder



Währungen



Größte Positionen

