SMN Diversified Futures Fund 1996 / LU0070804173 / 986449 / SMN Inv. Services

Aktuell 21.11.2025 [1]	Region	Branche	Ausschüttungsart	Typ
289,68 EUR	weltweit	AI Managed Futures	thesaurierend	Alternative Investm.

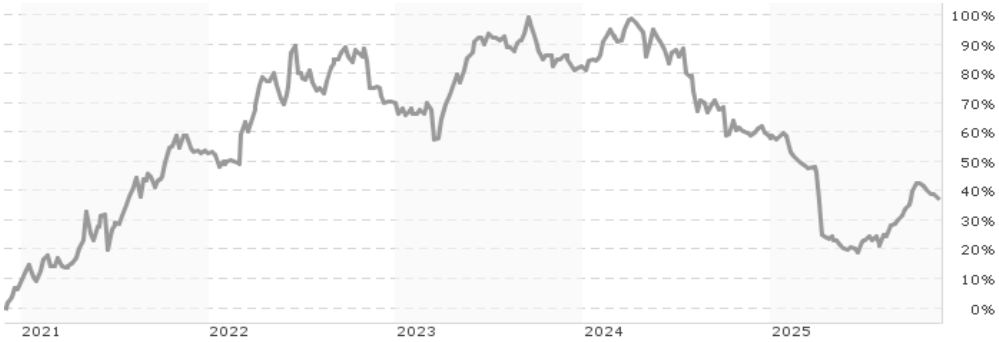

Performanceergebnisse der Vergangenheit lassen keine Rückschlüsse auf die künftige Entwicklung zu.

Risikokennzahlen							
SRI	1	2	3	4	5	6	7

Jahresperformance	
2024	-13,50%
2023	+7,36%
2022	+11,08%
2021	+39,43%
2020	+12,05%

Stammdaten	
Fondart	Einzelfond
Kategorie	Alternative Investments
Fondsunterkategorie	AI Managed Futures
Ursprungsland	Luxemburg
Tranchenvolumen	-
Gesamt-Fondsvolumen	(21.11.2025) EUR 48,97 Mio.
Auflagedatum	31.10.1996
KESt-Meldefonds	Ja
Beginn des Geschäftsjahres	01.11.
Nachhaltigkeitsfondsart	-
Fondsmanager	-
Thema	-

Konditionen	
Ausgabeaufschlag	4,95%
Managementgebühr	3,96%
Depotgebühr	-
Tilgungsgebühr	0,00%
Sonstige lfd. Kosten	(31.12.2024) 4,19%
Transaktionskosten	1,81%

Sonstige Kennzahlen	
Mindestveranlagung	EUR 100,00
Sparplan	Nein
UCITS / OGAW	-
Gewinnbeteiligung	15,00%
Umschichtgebühr	0,50%

Fondsgesellschaft

SMN Inv. Services
Rotenturmstraße 16-18, 1010, Wien
Österreich
https://www.smn.at

Performance	1M	6M	YTD	1J	2J	3J	5J	seit Beginn
Performance	-3,01%	+14,17%	-12,72%	-13,36%	-26,14%	-21,56%	+35,05%	+298,62%
Performance p.a.	-	-	-	-13,39%	-14,09%	-7,80%	+6,21%	+4,87%
Performance p.a. nach max. AGA	-	-	-	-17,48%	-16,13%	-9,26%	+5,16%	+4,69%
Sharpe Ratio	-12,27	2,72	-1,10	-1,10	-1,20	-0,75	0,26	0,15
Volatilität	2,84%	10,42%	14,75%	14,01%	13,50%	13,12%	15,77%	18,75%
Schlechtester Monat	-	-3,84%	-14,81%	-14,81%	-14,81%	-14,81%	-14,81%	-15,18%
Bester Monat	-	+6,46%	+6,46%	+6,46%	+6,46%	+9,33%	+12,16%	+19,70%
Maximaler Verlust	-3,01%	-3,54%	-25,53%	-26,58%	-40,10%	-40,20%	-40,20%	-46,42%

Vertriebszulassung

Österreich;

1. Wichtiger Hinweis zum Aktualisierungsstand: Das angegebene Datum bezieht sich ausschließlich auf die Berechnung des NAV.

RISIKOHINWEISE: Die Informationen auf dieser Seite dienen ausschließlich zu Informationszwecken und sollten weder als Verkaufsangebot noch als Aufforderung zum Kauf des Wertpapieres oder einer Empfehlung zugunsten des Wertpapieres verstanden werden. Die baha GmbH und die BAWAG P.S.K. Bank für Arbeit und Wirtschaft und Österreichische Postsparkasse Aktiengesellschaft übernehmen trotz sorgfältigster Recherche keinerlei Haftung für die Richtigkeit der angegebenen Daten.
Factsheet erstellt von: www.baha.com am 28.11.2025 08:49

SMN Diversified Futures Fund 1996 / LU0070804173 / 986449 / SMN Inv. Services

Investmentstrategie

Dies ermöglicht eine von traditionellen Anlageinstrumenten weitgehend unabhängige Wertentwicklung. Zur Absicherung von Fremdwährungsrisiken werden ebenfalls derivative Finanzinstrumente verwendet. Die Anlagestrategie des Fonds basiert auf systematischer Trendfolge. Die praktische Umsetzung erfolgt mittels eines computergestützten Handelssystems. Generell kann der Fonds zur Liquiditätsverwaltung bis zu 100% des Fondsvermögens in Barmittel veranlagen. Als Barmittel gelten Bankguthaben, kurzlaufende Staatspapiere, Forderungspapiere oder gleichgestellte Papiere, sofern diese eine gute Bonität aufweisen und liquide sind, Geldmarkt-Fonds oder andere Fonds mit vergleichbarer Bonität.

Fondsspezifische Informationen

Im Rahmen der Anlagestrategie kann in wesentlichem Umfang in Derivate investiert werden.

Investmentziel

Der Fonds strebt dynamisches Kapitalwachstum an. Der Fonds investiert breit über verschiedene Anlageklassen gestreut in ein Portfolio aus weltweit gehandelten liquiden Futures und Forwards. Ziel des Handelssystems ist es, innerhalb vordefinierter Grenzwerte Erträge aus direktionalen Preisbewegungen - unabhängig von deren Richtung - zu erzielen.

Veranlagungsstruktur

Anlagearten

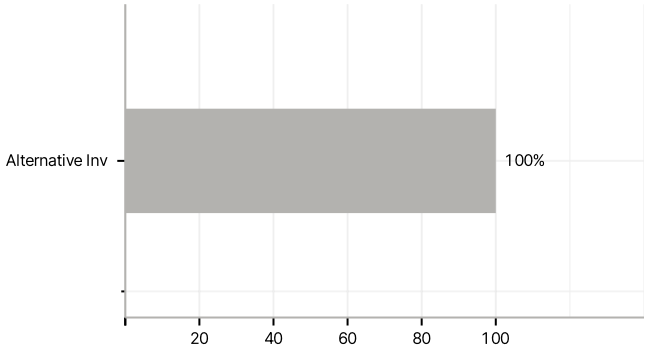

Länder

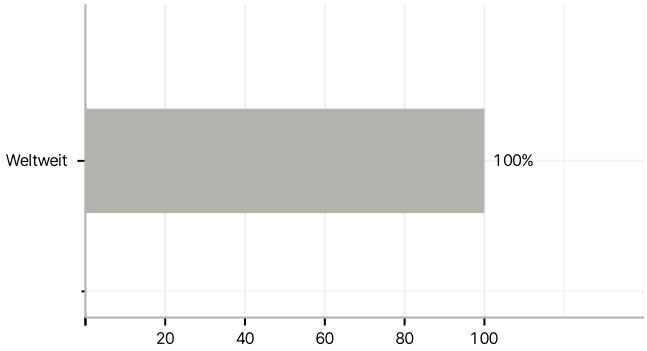

RISIKOHINWEISE: Die Informationen auf dieser Seite dienen ausschließlich zu Informationszwecken und sollten weder als Verkaufsangebot noch als Aufforderung zum Kauf des Wertpapieres oder einer Empfehlung zugunsten des Wertpapieres verstanden werden. Die baha GmbH und die BAWAG P.S.K. Bank für Arbeit und Wirtschaft und Österreichische Postsparkasse Aktiengesellschaft übernehmen trotz sorgfältigster Recherche keinerlei Haftung für die Richtigkeit der angegebenen Daten.
Factsheet erstellt von: www.baha.com am 28.11.2025 08:49