

DWS ESG Dynamic Opportunities FC / DE0009848077 / 984807 / DWS Investment GmbH

<b>Aktuell 22.05.2026<sup>1</sup></b>	<b>Region</b>	<b>Branche</b>	<b>Ausschüttungsart</b>	<b>Typ</b>
75,16 EUR	weltweit	Mischfonds/aktienorientiert	thesaurierend	Gemischter Fonds



<b>Risikokennzahlen</b>	
SRI	1 2 3 4 5 6 7
<b>Jahresperformance</b>	
2025	+8,74%
2024	+10,73%
2023	+10,65%
2022	-12,04%
2021	+18,87%

Performanceergebnisse der Vergangenheit lassen keine Rückschlüsse auf die künftige Entwicklung zu.

<b>Stammdaten</b>		<b>Konditionen</b>		<b>Sonstige Kennzahlen</b>	
Fondart	Einzelfond	Ausgabeaufschlag	0,00%	Mindestveranlagung	EUR 2.000.000,00
Kategorie	Mischfonds	Managementgebühr	0,75%	Sparplan	Nein
Fondsunterkategorie	Mischfonds/aktienorientiert	Depotgebühr	-	UCITS / OGAW	Ja
Ursprungsland	Deutschland	Tilgungsgebühr	0,00%	Gewinnbeteiligung	0,00%
Tranchenvolumen	(22.05.2026) EUR 83,85 Mio.	Sonstige lfd. Kosten (16.04.2026)	0,86%	Umschichtgebühr	-
Gesamt-Fondsvolumen	(21.05.2026) EUR 4,01 Mrd.	Transaktionskosten	0,09%	<b>Fondsgesellschaft</b>	
Auflegedatum	30.06.2000	DWS Investment GmbH			
KESSt-Meldefonds	Ja	Mainzer Landstraße 11-17, 60329, Frankfurt am Main			
Beginn des Geschäftsjahres	01.01.	Deutschland			
Nachhaltigkeitsfondsart	Ethik/Ökologie	<a href="https://www.dws.de">https://www.dws.de</a>			
Fondsmanager	Schmidt, Christoph-Arend				
Thema	-				

<b>Performance</b>	<b>1M</b>	<b>6M</b>	<b>YTD</b>	<b>1J</b>	<b>2J</b>	<b>3J</b>	<b>5J</b>	<b>seit Beginn</b>
Performance	+1,47%	+7,88%	+5,19%	+13,26%	+18,06%	+30,53%	+34,77%	+224,41%
Performance p.a.	-	-	-	+13,26%	+8,66%	+9,28%	+6,16%	+4,65%
Performance p.a. nach max. AGA	-	-	-	+13,26%	+8,66%	+9,29%	+6,15%	+4,64%
Sharpe Ratio	2,17	1,43	1,09	1,27	0,63	0,78	0,40	0,17
Volatilität	7,97%	10,18%	10,96%	8,71%	10,36%	9,16%	10,02%	14,70%
Schlechtester Monat	-	-6,70%	-6,70%	-6,70%	-6,70%	-6,70%	-6,70%	-14,85%
Bester Monat	-	+5,63%	+5,63%	+5,63%	+5,63%	+5,63%	+5,63%	+13,34%
Maximaler Verlust	-1,13%	-7,43%	-7,43%	-7,43%	-13,51%	-13,51%	-15,94%	-54,52%

**Vertriebszulassung**

Österreich, Deutschland;

1. Wichtiger Hinweis zum Aktualisierungsstand: Das angegebene Datum bezieht sich ausschließlich auf die Berechnung des NAV.

RISIKOHINWEISE: Die Informationen auf dieser Seite dienen ausschließlich zu Informationszwecken und sollten weder als Verkaufsangebot noch als Aufforderung zum Kauf des Wertpapiers oder einer Empfehlung zugunsten des Wertpapiers verstanden werden. Die baha GmbH und die BAWAG P.S.K. Bank für Arbeit und Wirtschaft und Österreichische Postsparkasse Aktiengesellschaft übernehmen trotz sorgfältigster Recherche keinerlei Haftung für die Richtigkeit der angegebenen Daten.  
Factsheet erstellt von: www.baha.com am 25.05.2026 14:10

## DWS ESG Dynamic Opportunities FC / DE0009848077 / 984807 / DWS Investment GmbH

### Investmentstrategie

Um dies zu erreichen, investiert der Fonds vor allem in Aktien in- und ausländischer Aussteller. Dabei werden besonders Unternehmen ausgewählt, die bezüglich Marktstellung, Wachstumspotential und laufender Unternehmensstrategie hohen Ansprüchen genügen. Neben Aktien investiert der Fonds in verzinsliche Wertpapiere, Zertifikate, Fonds, Derivate und Geldmarktinstrumente. Bei der Auswahl der geeigneten Anlagen sind ökologische und soziale Aspekte und die Grundsätze guter Unternehmensführung (sog. ESGStandards) von entscheidender Bedeutung für die Umsetzung der nachhaltigen Anlagestrategie des Fonds.

### Fondsspezifische Informationen

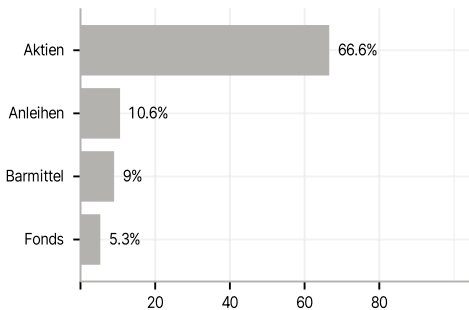
Im Rahmen der Anlagestrategie kann in wesentlichem Umfang in Derivate investiert werden.

### Investmentziel

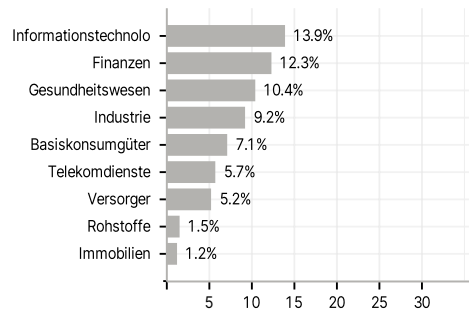
Der Fonds wird aktiv verwaltet. Der Fonds wird nicht unter Bezugnahme auf eine Benchmark verwaltet. Der Fonds bewirbt ökologische und soziale Merkmale und unterliegt den Offenlegungspflichten eines Finanzprodukts gemäß Artikel 8 Absatz 1 der Verordnung (EU) 2019/2088 über nachhaltigkeitsbezogene Offenlegungspflichten im Finanzdienstleistungssektor. Weitere Informationen zu den ESG-Kriterien können dem Verkaufsprospekt und der DWS-Website entnommen werden. Ziel der Anlagepolitik ist die Erwirtschaftung eines möglichst hohen Wertzuwachses.

### Veranlagungsstruktur

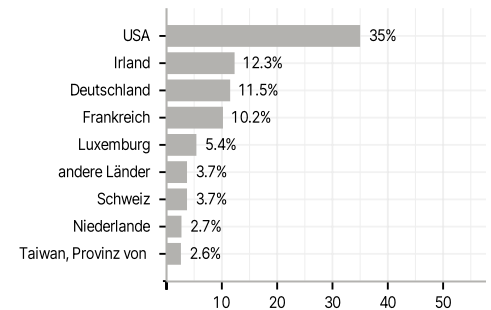
#### Anlagearten



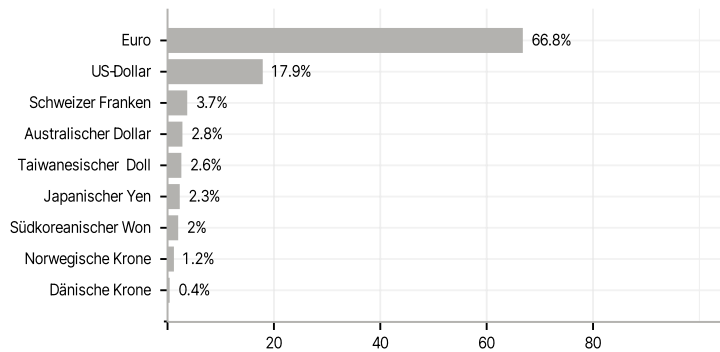
#### Branchen



#### Länder



#### Währungen



#### Größte Positionen

