

Amundi Aktien Rohstoffe A (DE0009779884)

KAG: Amundi Deutschland ISIN: DE0009779884 Rücknahmepreis: 149,59 EUR Stand: 05.07.2022

Auflagedatum	03.04.00
Ausgabeaufschlag	7,00%
Boni Hello bank!	Ja
Konditionsdetails auf www.hellobank.at	
Fondvolumen	110.63 Mio.
Ertragstyp	thesaurierend
Letzte Ausschüttung	keine
Anlageregion	weltweit
Fondstyp	Rohstoffe divers
Fondsmanager	Marcinkowski, Andreas...



Kapitalanlagegesellschaft	
Amundi Deutschland	
Arnulfstrasse 124-126	
80636 München	
Deutschland	
https://www.amundi.de	

Wertentwicklung*		1J	3J p.a.	5J p.a.
Performance	vor AGA	+24,44%	+21,32%	+12,85%
Performance	nach max. AGA	+16,30%	+18,61%	+11,33%

Kennzahlen*		1J	3J	5J
Sharpe Ratio		0,99	0,66	0,47
Volatilität		+24,81%	+32,73%	+27,43%

* Performanceergebnisse der Vergangenheit lassen keine Rückschlüsse auf die künftige Entwicklung zu.

Fondsstrategie

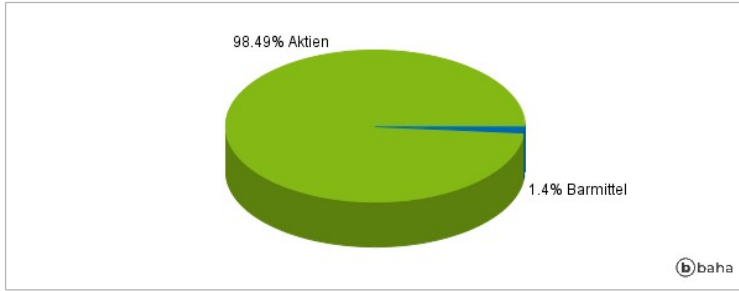
Ziel des Fondsmanagements ist es, unter Berücksichtigung der eingegangenen Risiken und der Entwicklung der Kapital- und Rohstoffmärkte, eine angemessene Wertentwicklung zu erzielen. In die Anlagemärkte wird über zulässige Vermögensgegenstände gemäß den Anlagebedingungen angelegt. Es wird ein aktives Management der Anlagen betrieben. Um sein Ziel zu erreichen, werden überwiegend Aktien von Unternehmen erworben, deren Hauptgeschäftsfeld die Erzeugung, die Gewinnung, der Handel oder die Weiterverarbeitung von Rohstoffen, Energieträgern oder landwirtschaftlichen Erzeugnissen ist, die in den Indizes MSCI USA Metals & Mining, MSCI USA Energy und MSCI USA Food Products enthalten sind oder im Zuge von Indexänderungen in diese aufgenommen werden.

Kommentar:

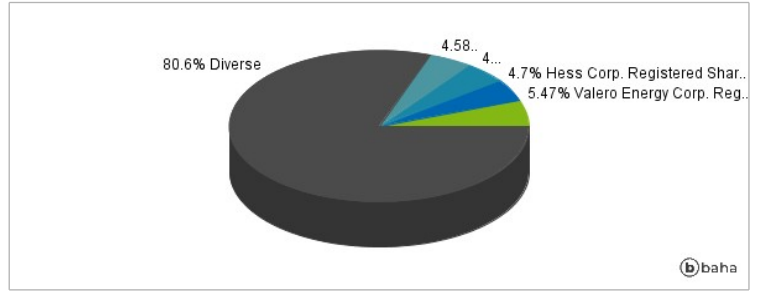
Fondsspezifische Information

Im Rahmen der Anlagestrategie kann in wesentlichem Umfang in Derivate investiert werden. Aufgrund der Zusammensetzung des Fonds oder der verwendeten Managementtechniken weist der Fonds eine erhöhte Volatilität auf, d.h. die Anteilswerte sind auch innerhalb kurzer Zeiträume großen Schwankungen nach oben und nach unten ausgesetzt, wobei auch Kapitalverluste nicht ausgeschlossen werden können.

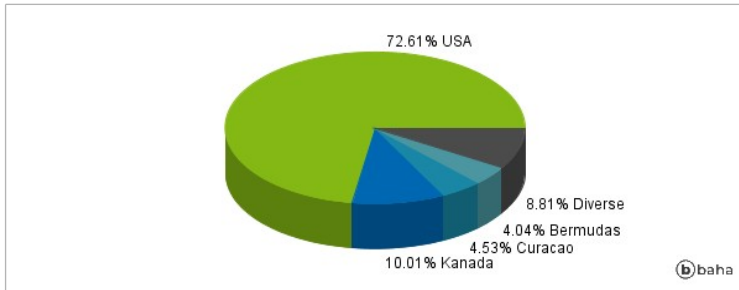
Anlagearten



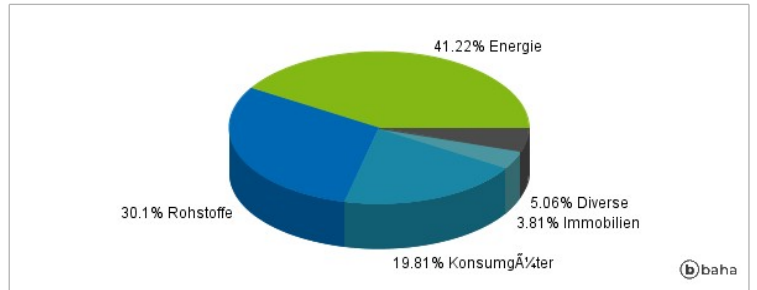
Größte Positionen



Länderverteilung



Branchenverteilung



Historische Daten: 07/2022

Erstellt: 06.07.2022 20:50