

ODDO BHF Global Equity Trend CRw-EUR / DE0009772988 / 977298 / ODDO BHF AM GmbH

Aktuell 29.05.2026¹	Region	Branche	Ausschüttungsart	Typ
139,14 EUR	weltweit	enmix	thesaurierend	Aktienfonds


Risikokennzahlen

SRI	1	2	3	4	5	6	7
-----	---	---	---	----------	---	---	---

Jahresperformance

2025	+8,09%
2024	+24,76%
2023	+12,59%
2022	-13,61%
2021	+34,02%

Performanceergebnisse der Vergangenheit lassen keine Rückschlüsse auf die künftige Entwicklung zu.

Stammdaten		Konditionen		Sonstige Kennzahlen	
Fondart	Einzelfond	Ausgabeaufschlag	5,00%	Mindestveranlagung	EUR 100,00
Kategorie	Aktien	Managementgebühr	1,52%	Sparplan	Nein
Fondsunterkategorie	Branchenmix	Depotgebühr	0,12%	UCITS / OGAW	Ja
Ursprungsland	Deutschland	Tilgungsgebühr	0,00%	Gewinnbeteiligung	-
Tranchenvolumen	(28.05.2026) EUR 23,10 Mio.	Sonstige lfd. Kosten (21.07.2025)	1,55%	Umschichtgebühr	-
Gesamt-Fondsvolumen	(28.05.2026) EUR 358,21 Mio.	Transaktionskosten	0,35%	Fondsgesellschaft	
Auflegedatum	02.01.1998	ODDO BHF AM GmbH			
KESSt-Meldefonds	Ja	Herzogstraße 15, 40217, Düsseldorf			
Beginn des Geschäftsjahres	01.01.	Deutschland			
Nachhaltigkeitsfondsart	-	www.am.oddo-bhf.com			
Fondsmanager	Dr. Stefan BRAUN (CFA)				
System.Linq.Enumerable+EnumerablePartition`1[System.Char]..					
Thema	-				

Performance	1M	6M	YTD	1J	2J	3J	5J	seit Beginn
Performance	+4,82%	+9,19%	+8,66%	+19,52%	+29,05%	+57,10%	+67,82%	+207,08%
Performance p.a.	-	-	-	+19,57%	+13,60%	+16,25%	+10,92%	+4,03%
Performance p.a. nach max. AGA	-	-	-	+13,82%	+10,86%	+14,37%	+9,83%	+3,85%
Sharpe Ratio	8,71	1,53	1,72	1,63	0,82	1,12	0,67	0,08
Volatilität	8,62%	11,36%	11,98%	10,59%	13,81%	12,54%	13,01%	21,02%
Schlechtester Monat	-	-4,42%	-4,42%	-4,42%	-7,94%	-7,94%	-8,12%	-22,08%
Bester Monat	-	+8,68%	+8,68%	+8,68%	+8,68%	+8,68%	+9,52%	+25,26%
Maximaler Verlust	-1,49%	-7,90%	-7,90%	-7,90%	-19,68%	-19,68%	-19,68%	-89,18%

Vertriebszulassung

Österreich, Deutschland, Schweiz;

1. Wichtiger Hinweis zum Aktualisierungsstand: Das angegebene Datum bezieht sich ausschließlich auf die Berechnung des NAV.

RISIKOHINWEISE: Die Informationen auf dieser Seite dienen ausschließlich zu Informationszwecken und sollten weder als Verkaufsangebot noch als Aufforderung zum Kauf des Wertpapiers oder einer Empfehlung zugunsten des Wertpapiers verstanden werden. Die baha GmbH und die BAWAG P.S.K. Bank für Arbeit und Wirtschaft und Österreichische Postsparkasse Aktiengesellschaft übernehmen trotz sorgfältigster Recherche keinerlei Haftung für die Richtigkeit der angegebenen Daten.
 Factsheet erstellt von: www.baha.com am 01.06.2026 18:42

Investmentstrategie

Die Auswahl der Aktien für den Fonds erfolgt auf Basis eines proprietären quantitativen Modells. Das Modell bewertet die Aktien im Anlageuniversum hinsichtlich ihrer Attraktivität unter Einbeziehung und Analyse von umfangreichen historischen Daten, um stabile Marktbedingungen zu erkennen und Kauf- und Verkaufssignale abzuleiten. Abgesehen vom ESG-Aspekt gibt es (außer in Fällen größerer Kontroversen) keine manuellen Eingriffe in die Anlageentscheidungen des quantitativen Modells. Der Fonds orientiert sich am MSCI World Index (EUR, NR) als Vergleichsmaßstab**, bildet diesen jedoch nicht identisch ab, sondern strebt danach seine Wertentwicklung zu übertreffen, wodurch wesentliche Abweichungen sowohl in positiver als auch negativer Hinsicht vom Vergleichsmaßstab möglich sind. Der Fonds unterliegt einem aktiven Management, welches dabei stetig nach vielversprechenden Anlageobjekten sucht, von welchen eine gute Wertentwicklung zu erwarten ist.

Fondsspezifische Informationen

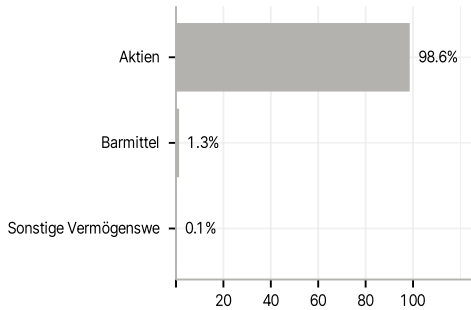
Im Rahmen der Anlagestrategie kann in wesentlichem Umfang in Derivate investiert werden.

Investmentziel

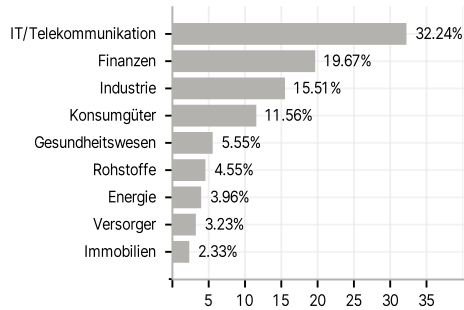
Ziel einer Anlage im ODDO BHF Global Equity Trend ist es, an der Wertentwicklung von Aktien weltweit teilzuhaben. Hierzu investiert der Fonds in globale Aktien.

Veranlagungsstruktur

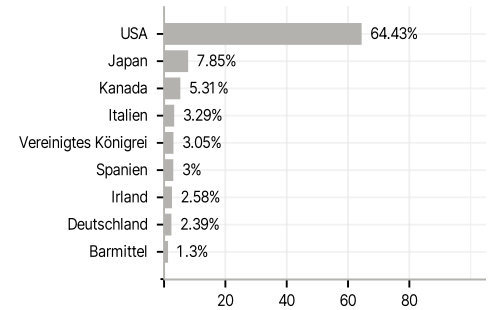
Anlagearten



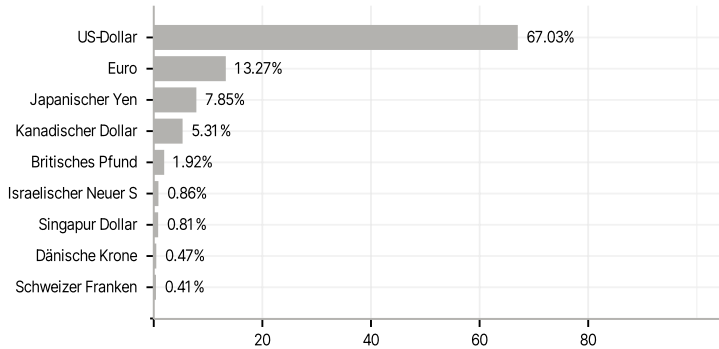
Branchen



Länder



Währungen



Größte Positionen

