DWS Top Europe LD / DE0009769729 / 976972 / DWS Investment GmbH

Aktuell 01.08.2025 [1]	Region	Branche	Ausschüttungsart	Typ
207,31 EUR	Europa	enmix	ausschüttend	Aktienfonds

Risikokennzahlen							
SRI	1	2	3	**4**	5	6	7

Jahresperformance	
2024	+4,17%
2023	+14,94%
2022	-12,34%
2021	+22,92%
2020	+0,69%

Performanceergebnisse der Vergangenheit lassen keine Rückschlüsse auf die künftige Entwicklung zu.

Stammdaten	
Fondart	Einzelfond
Kategorie	Aktien
Fondsunterkategorie	Branchenmix
Ursprungsland	Deutschland
Tranchenvolumen	(01.08.2025) EUR 1,17 Mrd.
Gesamt-Fondsvolumen	(31.07.2025) EUR 1,32 Mrd.
Auflagedatum	11.10.1995
KESt-Meldefonds	Ja
Beginn des Geschäftsjahres	01.10.
Nachhaltigkeitsfondsart	-
Fondsmanager	Schumann, Mark
Thema	-

Konditionen	
Ausgabeaufschlag	2,00%
Managementgebühr	1,20%
Depotgebühr	-
Tilgungsgebühr	0,00%
Sonstige lfd. Kosten	(31.10.2024) 1,40%
Transaktionskosten	0,09%

Ausschüttungen	
06.12.2024	3.22 EUR
24.11.2023	2.74 EUR
25.11.2022	2.55 EUR
26.11.2021	1.47 EUR
20.11.2020	0.81 EUR

Sonstige Kennzahlen	
Mindestveranlagung	EUR 1.500,00
Sparplan	Nein
UCITS / OGAW	Ja
Gewinnbeteiligung	0,00%
Umschichtgebühr	-

Fondsgesellschaft
DWS Investment GmbH
Mainzer Landstraße 11-17, 60329, Frankfurt am Main
Deutschland
https://www.dws.de

Performance	1M	6M	YTD	1J	2J	3J	5J	seit Beginn
Performance	-0,76%	+2,66%	+7,68%	+4,05%	+14,53%	+25,00%	+53,20%	+620,73%
Performance p.a.	-	-	-	+4,05%	+7,01%	+7,71%	+8,91%	+6,85%
Performance p.a. nach max. AGA	-0,76%	+2,66%	+7,68%	+4,05%	+7,01%	+7,71%	+8,91%	+6,85%
Sharpe Ratio	-0,91	0,18	0,65	0,12	0,37	0,41	0,47	0,26
Volatilität	11,60%	18,98%	17,91%	16,38%	13,67%	14,08%	14,80%	18,43%
Schlechtester Monat	-	-4,36%	-4,36%	-4,36%	-4,88%	-7,71%	-9,71%	-17,90%
Bester Monat	-	+6,07%	+6,72%	+6,72%	+6,72%	+6,91%	+12,58%	+15,00%
Maximaler Verlust	-3,19%	-17,22%	-17,22%	-17,22%	-17,22%	-17,22%	-21,80%	-62,47%

Vertriebszulassung

Österreich,Deutschland,Schweiz,Tschechien;

1. Wichtiger Hinweis zum Aktualisierungsstand: Das angegebene Datum bezieht sich ausschließlich auf die Berechnung des NAV.

RISIKOHINWEISE: Die Informationen auf dieser Seite dienen ausschließlich zu Informationszwecken und sollten weder als Verkaufsangebot noch als Aufforderung zum Kauf des Wertpapieres oder einer Empfehlung zugunsten des Wertpapieres verstanden werden. Die baha GmbH und die BAWAG P.S.K. Bank für Arbeit und Wirtschaft und Österreichische Postsparkasse Aktiengesellschaft übernehmen trotz sorgfältigster Recherche keinerlei Haftung für die Richtigkeit der angegebenen Daten.
Factsheet erstellt von: www.baha.com am 02.08.2025 00:48

DWS Top Europe LD / DE0009769729 / 976972 / DWS Investment GmbH

Investmentstrategie

Um dies zu erreichen, investiert der Fonds vor allem in Aktien von Unternehmen, die ihren Sitz oder Geschäftsschwerpunkt in Europa haben und die hauptsächlich ihren Umsatz in dieser Region erzielen. Bei der Auswahl der Aktien sollen unternehmensspezifische Kriterien im Vordergrund stehen, wie z. B. eine gute Marktposition, zukunftsträchtige Produkte, ein kompetentes Management, Konzentration auf Kernkompetenzen, einen renditeorientierten Einsatz von Ressourcen, eine nachhaltig überdurchschnittliche Gewinnentwicklung sowie eine aktionärsorientierte Informationspolitik durch ausführliche Rechnungslegung und regelmäßige Kommunikation mit den Anlegern. In diesem Rahmen obliegt die Auswahl der einzelnen Investments dem Fondsmanagement.

Fondsspezifische Informationen

Im Rahmen der Anlagestrategie kann in wesentlichem Umfang in Derivate investiert werden.

Investmentziel

Der Fonds wird aktiv verwaltet. Der Fonds wird unter Bezugnahme auf eine Benchmark verwaltet. Der Fonds bewirbt ökologische und soziale Merkmale und unterliegt den Offenlegungspflichten eines Finanzprodukts gemäß Artikel 8 Absatz 1 der Verordnung (EU) 2019/2088 über nachhaltigkeitsbezogene Offenlegungspflichten im Finanzdienstleistungssektor. Weitere Informationen zu den ESG-Kriterien können dem Verkaufsprospekt und der DWS-Website entnommen werden. Ziel der Anlagepolitik ist es, einen nachhaltigen Wertzuwachs gegenüber dem Vergleichsmaßstab (MSCI Europe TR net) zu erzielen.

Veranlagungsstruktur

Anlagearten

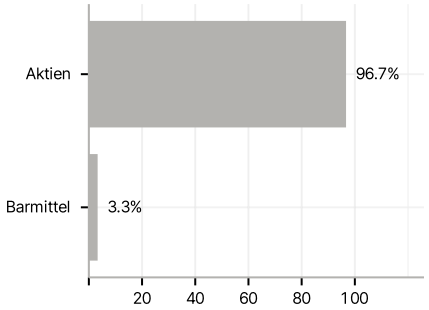

Branchen

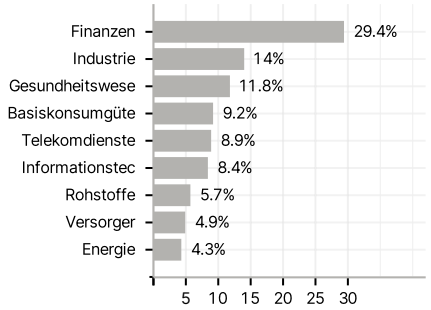

Länder

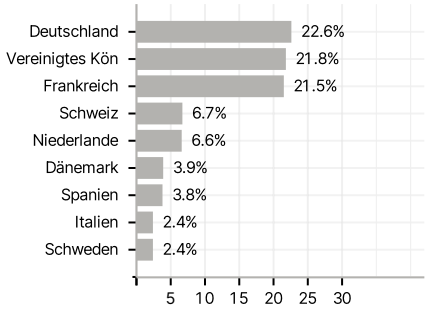

Währungen

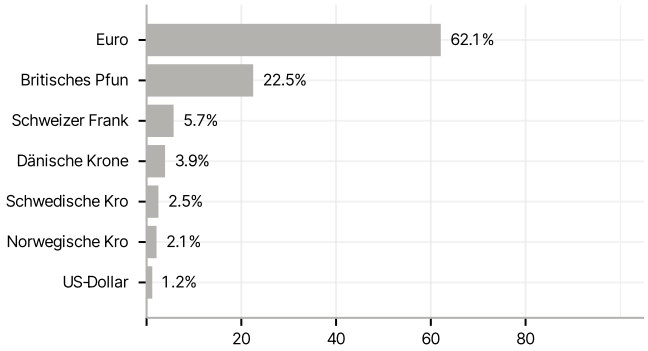

Größte Positionen

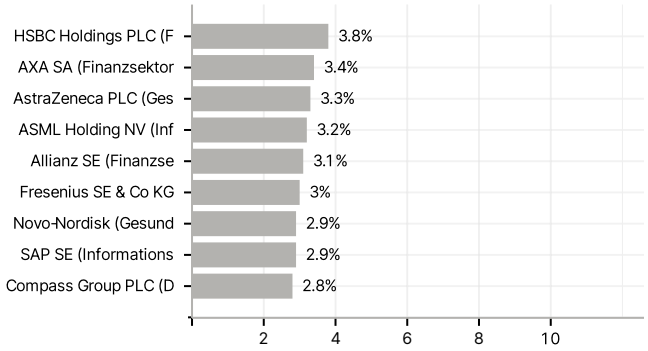

RISIKOHINWEISE: Die Informationen auf dieser Seite dienen ausschließlich zu Informationszwecken und sollten weder als Verkaufsangebot noch als Aufforderung zum Kauf des Wertpapieres oder einer Empfehlung zugunsten des Wertpapieres verstanden werden. Die baha GmbH und die BAWAG P.S.K. Bank für Arbeit und Wirtschaft und Österreichische Postsparkasse Aktiengesellschaft übernehmen trotz sorgfältigster Recherche keinerlei Haftung für die Richtigkeit der angegebenen Daten.
Factsheet erstellt von: www.baha.com am 02.08.2025 00:48