

MEAG EuroInvest A / DE0009754333 / 975433 / MEAG MUNICH ERGO KAG

Aktuell 20.05.2026¹	Region	Branche	Ausschüttungsart	Typ
149,15 EUR	Europa	enmix	ausschüttend	Aktienfonds


Risikokennzahlen

SRI	1	2	3	4	5	6	7
-----	---	---	---	---	---	---	---

Jahresperformance

2025	+34,89%
2024	+12,33%
2023	+14,41%
2022	-13,26%
2021	+22,12%

Performanceergebnisse der Vergangenheit lassen keine Rückschlüsse auf die künftige Entwicklung zu.

Stammdaten		Konditionen		Sonstige Kennzahlen	
Fondart	Einzelfond	Ausgabeaufschlag	2,50%	Mindestveranlagung	-
Kategorie	Aktien	Managementgebühr	1,25%	Sparplan	Nein
Fondsunterkategorie	Branchenmix	Depotgebühr	0,10%	UCITS / OGAW	Ja
Ursprungsland	Deutschland	Tilgungsgebühr	0,00%	Gewinnbeteiligung	0,00%
Tranchenvolumen	(20.05.2026) EUR 1,31 Mrd.	Sonstige lfd. Kosten (21.05.2025)	1,29%	Umschichtgebühr	-
Gesamt-Fondsvolumen	-	Transaktionskosten	0,37%	Fondsgesellschaft	
Auflegedatum	01.04.1998	Ausschüttungen		MEAG MUNICH ERGO KAG	
KESSt-Meldefonds	Ja	04.06.2025	4.01 EUR	Am Münchner Tor 1, 80805, München	
Beginn des Geschäftsjahres	01.04.	26.06.2024	2.95 EUR	Deutschland	
Nachhaltigkeitsfondsart	-	21.06.2023	2.81 EUR	https://www.meag.com	
Fondsmanager	Thilo Schmidt	22.06.2022	2.01 EUR		
Thema	-	24.06.2021	1.13 EUR		

Performance	1M	6M	YTD	1J	2J	3J	5J	seit Beginn
Performance	+1,02%	+16,99%	+9,12%	+25,14%	+46,28%	+74,10%	+74,46%	+447,03%
Performance p.a.	-	-	-	+25,14%	+20,98%	+20,32%	+11,77%	+6,22%
Performance p.a. nach max. AGA	-	-	-	+19,18%	+18,03%	+18,36%	+10,69%	+6,04%
Sharpe Ratio	0,83	2,87	1,77	2,12	1,43	1,51	0,68	0,22
Volatilität	13,15%	12,21%	13,45%	10,84%	13,14%	11,98%	14,10%	18,32%
Schlechtester Monat	-	-4,84%	-4,84%	-4,84%	-4,84%	-4,84%	-9,47%	-19,83%
Bester Monat	-	+4,67%	+4,67%	+5,59%	+6,25%	+6,25%	+7,80%	+16,44%
Maximaler Verlust	-2,36%	-7,44%	-7,44%	-7,44%	-15,75%	-15,75%	-25,23%	-58,72%

Vertriebszulassung

Österreich, Deutschland, Vereinigtes Königreich;

1. Wichtiger Hinweis zum Aktualisierungsstand: Das angegebene Datum bezieht sich ausschließlich auf die Berechnung des NAV.

RISIKOHINWEISE: Die Informationen auf dieser Seite dienen ausschließlich zu Informationszwecken und sollten weder als Verkaufsangebot noch als Aufforderung zum Kauf des Wertpapiers oder einer Empfehlung zugunsten des Wertpapiers verstanden werden. Die baha GmbH und die BAWAG P.S.K. Bank für Arbeit und Wirtschaft und Österreichische Postsparkasse Aktiengesellschaft übernehmen trotz sorgfältigster Recherche keinerlei Haftung für die Richtigkeit der angegebenen Daten.
Factsheet erstellt von: www.baha.com am 21.05.2026 23:13

Investmentstrategie

In diesem Rahmen obliegt die Auswahl der einzelnen Wertpapiere dem Fondsmanagement. Vergleichsindex: MSCI Europe ESG Universal Net Return EUR. Der Fonds wird aktiv gemanagt, d.h., das Fondsmanagement entscheidet nach eigenem Ermessen aktiv über die Auswahl der Vermögensgegenstände und kann in Werte investieren, die nicht im Vergleichsindex enthalten sind, um Investitionschancen zu nutzen. Die Zusammensetzung des Fonds und seine Wertentwicklung können daher wesentlich bis vollständig und langfristig - positiv oder negativ - von dem Vergleichsindex abweichen. Der Fonds setzt Derivatgeschäfte ein, um mögliche Verluste in Folge von Zins- und Währungsschwankungen zu verringern, höhere Wertzuwächse zu erzielen und um von steigenden oder fallenden Kursen zu profitieren.

Fondsspezifische Informationen

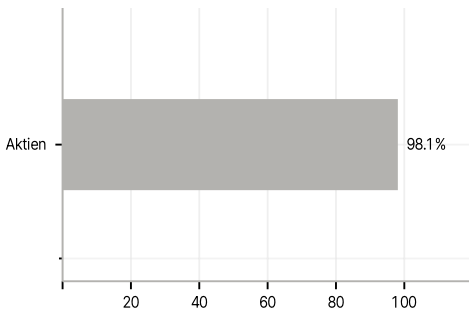
Im Rahmen der Anlagestrategie kann in wesentlichem Umfang in Derivate investiert werden.

Investmentziel

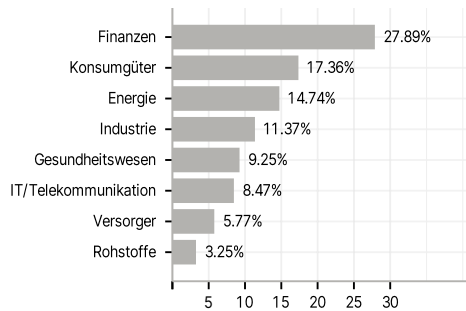
Ziel des Fonds ist ein attraktiver Wertzuwachs durch Anlage in die europäischen Aktienmärkte. Um dies zu erreichen, investiert der Fonds nach einem langfristigen und wertorientierten Investmentansatz überwiegend in Aktien europäischer Unternehmen. Große führende Unternehmen können dabei um aussichtsreiche kleinere Firmen ergänzt werden. Der Fonds bevorzugt Aktien von Unternehmen, die eine hohe Dividende ausschütten. Zudem werden Titel ausgewählt, die gemessen an ihrem Ertragspotenzial und ihren Zukunftsaussichten unterbewertet erscheinen und damit eine Chance auf Kurssteigerungen bieten.

Veranlagungsstruktur

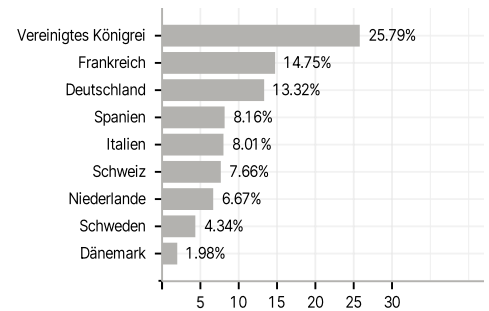
Anlagearten



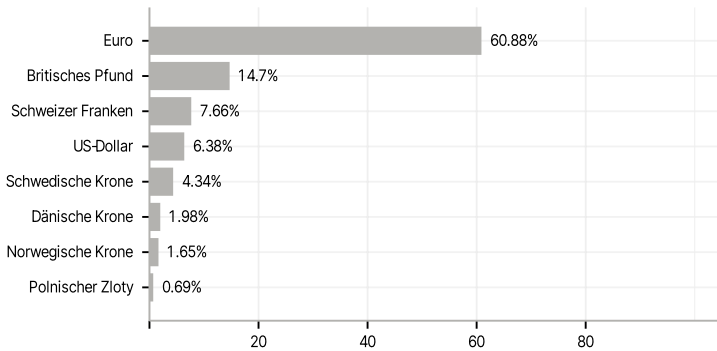
Branchen



Länder



Währungen



Größte Positionen

