

Metzler Global Growth Sustainability / DE0009752253 / 975225 / Metzler AM

<b>Aktuell 16.01.2026 <sup>1</sup></b>	<b>Region</b>	<b>Branche</b>	<b>Ausschüttungsart</b>	<b>Typ</b>
412,71 EUR	weltweit	enmix	thesaurierend	Aktienfonds



**Risikokennzahlen**

SRI	1	2	3	<b>4</b>	5	6	7
-----	---	---	---	----------	---	---	---

**Jahresperformance**

2025	+6,65%
2024	+27,28%
2023	+25,60%
2022	-27,54%
2021	+33,55%

Performanceergebnisse der Vergangenheit lassen keine Rückschlüsse auf die künftige Entwicklung zu.

Stammdaten		Konditionen		Sonstige Kennzahlen	
Fondart	Einzelfond	Ausgabeaufschlag	5,00%	Mindestveranlagung	EUR 0,00
Kategorie	Aktien	Managementgebühr	1,50%	Sparplan	Nein
Fondsunterkategorie	Branchenmix	Depotgebühr	0,12%	UCITS / OGAW	Ja
Ursprungsland	Deutschland	Tilgungsgebühr	0,00%	Gewinnbeteiligung	15,00%
Tranchenvolumen	(16.01.2026) EUR 873,15 Mio.	Sonstige lfd. Kosten	(22.11.2024) 2,36%	Umschichtgebühr	-
Gesamt-Fondsvolumen	(16.01.2026) EUR 873,15 Mio.	Transaktionskosten	0,17%	<b>Fondsgesellschaft</b>	
Auflegedatum	02.01.1992	Metzler AM			
KESSt-Meldefonds	Ja	Untermainanlage 1, 60329, Frankfurt am Main			
Beginn des Geschäftsjahres	01.11.	Deutschland			
Nachhaltigkeitsfondsart	Ethik/Ökologie	<a href="https://www.metzler.com">https://www.metzler.com</a>			
Fondsmanager	Ulf Plesmann				
Thema	-				

Performance	1M	6M	YTD	1J	2J	3J	5J	seit Beginn
Performance	+5,08%	+12,05%	+2,71%	+8,36%	+38,01%	+67,84%	+67,91%	+720,36%
Performance p.a.	-	-	-	+8,36%	+17,45%	+18,82%	+10,93%	+6,37%
Performance p.a. nach max. AGA	-	-	-	+3,20%	+14,65%	+16,92%	+9,84%	+6,22%
Sharpe Ratio	6,16	1,55	8,76	0,31	0,83	0,99	0,48	0,22
Volatilität	12,54%	15,03%	11,29%	20,71%	18,58%	16,97%	18,40%	19,90%
Schlechtester Monat	-	-1,65%	-1,31%	-11,54%	-11,54%	-11,54%	-11,54%	-22,83%
Bester Monat	-	+7,01%	+2,71%	+8,86%	+8,86%	+8,86%	+14,74%	+29,28%
Maximaler Verlust	-1,77%	-7,19%	-1,37%	-25,28%	-25,28%	-25,28%	-29,28%	-86,22%

**Vertriebszulassung**

Österreich, Deutschland;

1. Wichtiger Hinweis zum Aktualisierungsstand: Das angegebene Datum bezieht sich ausschließlich auf die Berechnung des NAV.

RISIKOHINWEISE: Die Informationen auf dieser Seite dienen ausschließlich zu Informationszwecken und sollten weder als Verkaufsangebot noch als Aufforderung zum Kauf des Wertpapiers oder einer Empfehlung zugunsten des Wertpapiers verstanden werden. Die baha GmbH und die BAWAG P.S.K. Bank für Arbeit und Wirtschaft und Österreichische Postsparkasse Aktiengesellschaft übernehmen trotz sorgfältigster Recherche keinerlei Haftung für die Richtigkeit der angegebenen Daten.  
 Factsheet erstellt von: www.baha.com am 20.01.2026 08:53

## Metzler Global Growth Sustainability / DE0009752253 / 975225 / Metzler AM

### Investmentstrategie

Bei der Auswahl der geeigneten Anlagen werden ökologische, soziale und/oder die Unternehmensführung betreffende Kriterien (ESG-Kriterien) berücksichtigt. Dieser Fonds bewirbt ökologische und/oder soziale Merkmale im Sinne des Artikel 8 der Offenlegungs-Verordnung (Verordnung (EU) 2019/2088). Derivate können sowohl zur Absicherung als auch zur Ertragssteigerung eingesetzt werden. Das Fondsmanagement orientiert sich für den Fonds am MSCI Global Growth Net Index (EUR) als Vergleichsmaßstab.

### Fondsspezifische Informationen

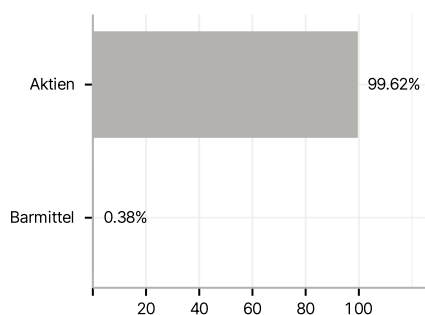
Im Rahmen der Anlagestrategie kann in wesentlichem Umfang in Derivate investiert werden.

### Investmentziel

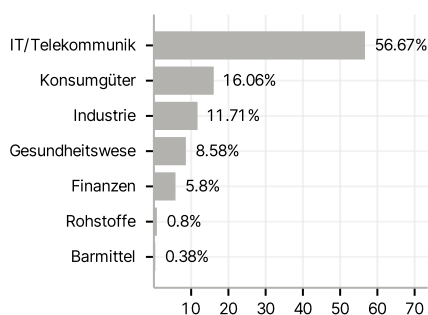
Das Anlageziel des Fonds ist langfristiges Kapitalwachstum und die Erwirtschaftung einer marktgerechten Rendite. Für den Fonds erwirbt die Gesellschaft überwiegend Aktien in- und ausländischer Emittenten.

### Veranlagungsstruktur

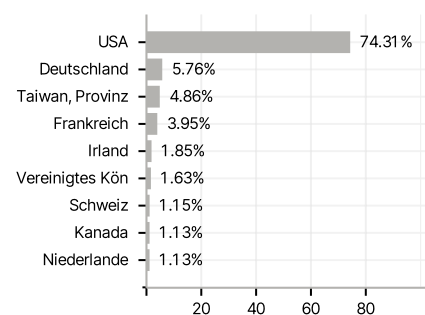
#### Anlagearten



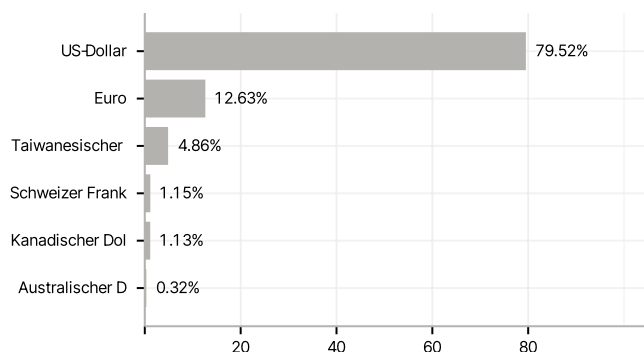
#### Branchen



#### Länder



#### Währungen



#### Größte Positionen

