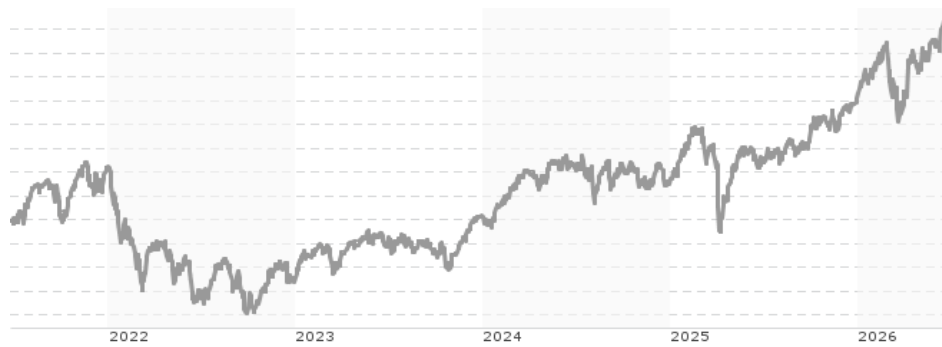


**UniEuropa-net- / DE0009750232 / 975023 / Union Inv. Privatf.**

<b>Aktuell 22.06.2026<sup>1</sup></b>	<b>Region</b>	<b>Branche</b>	<b>Ausschüttungsart</b>	<b>Typ</b>
120,30 EUR	Europa	enmix	ausschüttend	Aktienfonds


**Risikokennzahlen**

SRI	1	2	3	<b>4</b>	5	6	7
-----	---	---	---	----------	---	---	---

**Jahresperformance**

2025	+16,83%
2024	+6,52%
2023	+16,08%
2022	-21,82%
2021	+25,17%

Performanceergebnisse der Vergangenheit lassen keine Rückschlüsse auf die künftige Entwicklung zu.

Stammdaten		Konditionen		Sonstige Kennzahlen	
Fondart	Einzelfond	Ausgabeaufschlag	0,00%	Mindestveranlagung	EUR 1.500,00
Kategorie	Aktien	Managementgebühr	1,55%	Sparplan	Nein
Fondsunterkategorie	Branchenmix	Depotgebühr	-	UCITS / OGAW	Ja
Ursprungsland	Deutschland	Tilgungsgebühr	0,00%	Gewinnbeteiligung	25,00%
Tranchenvolumen	(22.06.2026) EUR 782,50 Mio.	Sonstige lfd. Kosten (29.05.2026)	1,80%	Umschichtgebühr	-
Gesamt-Fondsvolumen	(22.06.2026) EUR 782,50 Mio.	Transaktionskosten	0,37%	<b>Fondsgesellschaft</b>	
Auflagedatum	01.07.1997	<b>Ausschüttungen</b>		Union Inv. Privatf.	
KESSt-Meldefonds	Ja	13.05.2026	2.47 EUR	Weißfrauenstraße 7, 60311, Frankfurt am Main	
Beginn des Geschäftsjahres	01.04.	15.05.2025	1.71 EUR	Deutschland	
Nachhaltigkeitsfondsart	-	16.05.2024	1.45 EUR	<a href="https://www.union-investment.de">https://www.union-investment.de</a>	
Fondsmanager	-	11.05.2023	1.44 EUR		
Thema	-	12.05.2022	0.40 EUR		

Performance	1M	6M	YTD	1J	2J	3J	5J	seit Beginn
Performance	+3,03%	+13,78%	+12,43%	+27,36%	+26,34%	+48,47%	+42,62%	+287,02%
Performance p.a.	-	-	-	+27,45%	+12,44%	+14,07%	+7,35%	+4,78%
Performance p.a. nach max. AGA	-	-	-	+27,36%	+12,40%	+14,08%	+7,36%	+4,78%
Sharpe Ratio	3,52	1,61	1,50	1,78	0,68	0,86	0,33	0,13
Volatilität	11,32%	16,91%	17,35%	14,12%	14,95%	13,60%	15,03%	19,51%
Schlechtester Monat	-	-8,82%	-8,82%	-8,82%	-8,82%	-8,82%	-12,14%	-13,76%
Bester Monat	-	+6,99%	+6,99%	+6,99%	+8,00%	+8,00%	+8,29%	+14,02%
Maximaler Verlust	-1,80%	-12,13%	-12,13%	-12,13%	-18,50%	-18,50%	-28,39%	-62,84%

**Vertriebszulassung**

Österreich, Deutschland;

1. Wichtiger Hinweis zum Aktualisierungsstand: Das angegebene Datum bezieht sich ausschließlich auf die Berechnung des NAV.

RISIKOHINWEISE: Die Informationen auf dieser Seite dienen ausschließlich zu Informationszwecken und sollten weder als Verkaufsangebot noch als Aufforderung zum Kauf des Wertpapiers oder einer Empfehlung zugunsten des Wertpapiers verstanden werden. Die baha GmbH und die BAWAG P.S.K. Bank für Arbeit und Wirtschaft und Österreichische Postsparkasse Aktiengesellschaft übernehmen trotz sorgfältigster Recherche keinerlei Haftung für die Richtigkeit der angegebenen Daten.  
Factsheet erstellt von: www.baha.com am 24.06.2026 09:40

### Investmentstrategie

Mindestens 51 Prozent des Wertes des Sondervermögens werden in Aktien von Ausstellern mit Sitz im Inland oder in einem anderen europäischen Mitgliedstaat der Organisation für wirtschaftliche Zusammenarbeit und Entwicklung angelegt. Bis zu 49 Prozent des Fondsvermögens dürfen in Geldmarktinstrumenten oder Bankguthaben angelegt werden. Derivate können zu Investitions- und Absicherungszwecken eingesetzt werden. Die Anlagestrategie orientiert sich an einem Vergleichsmaßstab (100 % MSCI Europe), wobei versucht wird, dessen Wertentwicklung zu übertreffen. Das Fondsmanagement kann durch aktive Über- und Untergewichtung einzelner Vermögenswerte wesentlich - sowohl positiv als auch negativ - von diesem Vergleichsmaßstab abweichen. Darüber hinaus sind Investitionen in Titel, die nicht Bestandteil des Vergleichsmaßstabs sind, jederzeit möglich. Die maximal zu erwartende Standardabweichung der durchschnittlichen Wertentwicklungsdifferenzen zwischen Fonds und Vergleichsmaßstabs beträgt 8 Prozent.

### Fondsspezifische Informationen

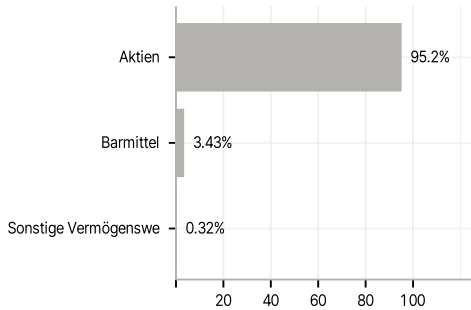
Im Rahmen der Anlagestrategie kann in wesentlichem Umfang in Derivate investiert werden.

### Investmentziel

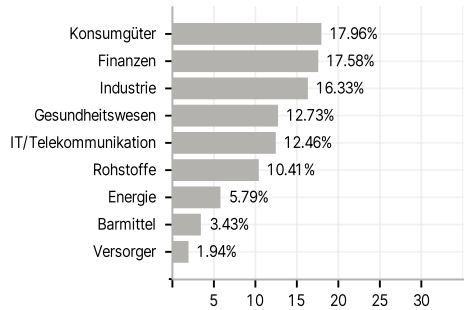
Ziel des Aktienfonds ist es, neben der Erzielung marktgerechter Erträge langfristig ein Kapitalwachstum zu erwirtschaften.

### Veranlagungsstruktur

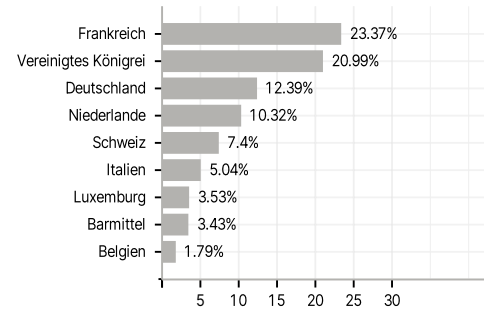
#### Anlagearten



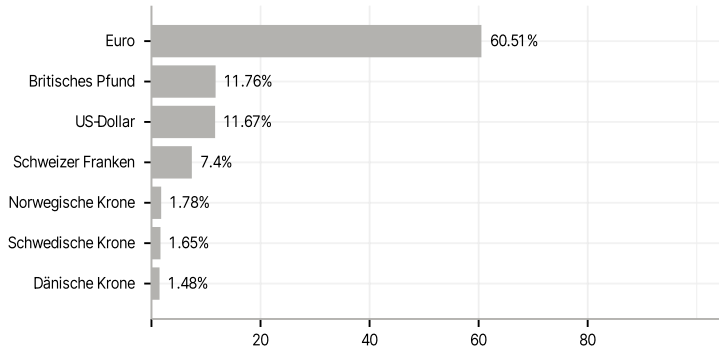
#### Branchen



#### Länder



#### Währungen



#### Größte Positionen

