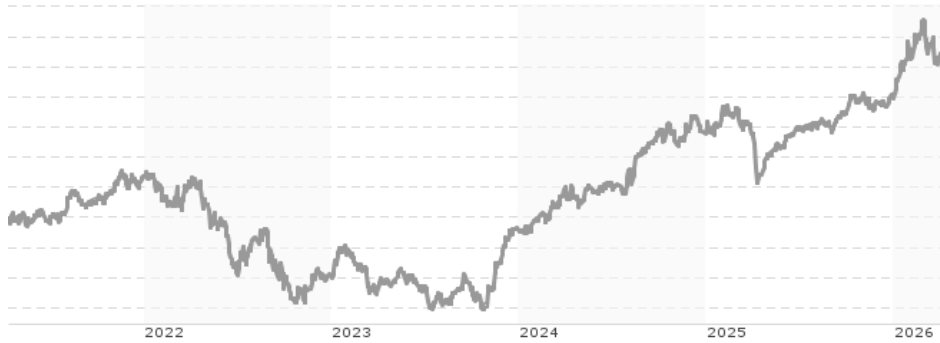


DWS Concept DJE Alpha Renten Global LC / LU0087412390 / 974515 / DWS Investment S.A.

| Aktuell 10.04.2026 ¹ | Region | Branche | Ausschüttungsart | Typ |
|---------------------------------|----------|-------------------------------|------------------|------------------|
| 149,23 EUR | weltweit | Mischfonds/anleihenorientiert | thesaurierend | Gemischter Fonds |



Risikokennzahlen

| | | | | | | | |
|-----|---|---|---|---|---|---|---|
| SRI | 1 | 2 | 3 | 4 | 5 | 6 | 7 |
|-----|---|---|---|---|---|---|---|

Jahresperformance

| | |
|------|--------|
| 2025 | +2,22% |
| 2024 | +6,29% |
| 2023 | +3,23% |
| 2022 | -6,33% |
| 2021 | +2,57% |

Performanceergebnisse der Vergangenheit lassen keine Rückschlüsse auf die künftige Entwicklung zu.

| Stammdaten | | Konditionen | | Sonstige Kennzahlen | |
|----------------------------|-------------------------------|---|--------------------|--------------------------|--------------|
| Fondart | Einzelfond | Ausgabeaufschlag | 1,00% | Mindestveranlagung | EUR 1.000,00 |
| Kategorie | Mischfonds | Managementgebühr | 1,00% | Sparplan | Ja |
| Fondsunterkategorie | Mischfonds/anleihenorientiert | Depotgebühr | - | UCITS / OGAW | Ja |
| Ursprungsland | Luxemburg | Tilgungsgebühr | 0,00% | Gewinnbeteiligung | 0,00% |
| Tranchenvolumen | (10.04.2026) EUR 518,12 Mio. | Sonstige lfd. Kosten | (10.11.2025) 1,41% | Umschichtgebühr | - |
| Gesamt-Fondsvolumen | (09.04.2026) EUR 561,64 Mio. | Transaktionskosten | 0,91% | Fondsgesellschaft | |
| Auflegedatum | 30.04.1998 | DWS Investment S.A. | | | |
| KESSt-Meldefonds | Ja | 2 Boulevard Konrad Adenauer, L-1115, Luxembourg | | | |
| Beginn des Geschäftsjahres | 01.07. | Luxemburg | | | |
| Nachhaltigkeitsfondsart | - | www.dws.com | | | |
| Fondsmanager | DJE Kapital AG | | | | |
| Thema | - | | | | |

| Performance | 1M | 6M | YTD | 1J | 2J | 3J | 5J | seit Beginn |
|--------------------------------|--------|--------|--------|--------|--------|---------|---------|-------------|
| Performance | -0,51% | +2,51% | +2,67% | +7,87% | +9,42% | +15,59% | +10,87% | +191,86% |
| Performance p.a. | - | - | - | +7,87% | +4,61% | +4,95% | +2,09% | +3,90% |
| Performance p.a. nach max. AGA | - | - | - | +5,76% | +3,57% | +4,26% | +1,68% | +3,83% |
| Sharpe Ratio | -1,67 | 0,71 | 1,64 | 1,71 | 0,68 | 0,78 | -0,02 | 0,41 |
| Volatilität | 4,76% | 4,12% | 4,97% | 3,34% | 3,61% | 3,56% | 3,90% | 4,28% |
| Schlechtester Monat | - | -2,25% | -2,25% | -2,25% | -2,25% | -2,25% | -3,49% | -4,96% |
| Bester Monat | - | +3,03% | +3,03% | +3,03% | +3,03% | +3,82% | +3,82% | +5,69% |
| Maximaler Verlust | -1,58% | -2,65% | -2,65% | -2,65% | -4,79% | -4,79% | -8,96% | -13,85% |

Vertriebszulassung

Österreich, Deutschland, Schweiz, Luxemburg;

1. Wichtiger Hinweis zum Aktualisierungsstand: Das angegebene Datum bezieht sich ausschließlich auf die Berechnung des NAV.

RISIKOHINWEISE: Die Informationen auf dieser Seite dienen ausschließlich zu Informationszwecken und sollten weder als Verkaufsangebot noch als Aufforderung zum Kauf des Wertpapiers oder einer Empfehlung zugunsten des Wertpapiers verstanden werden. Die baha GmbH und die BAWAG P.S.K. Bank für Arbeit und Wirtschaft und Österreichische Postsparkasse Aktiengesellschaft übernehmen trotz sorgfältigster Recherche keinerlei Haftung für die Richtigkeit der angegebenen Daten.
Factsheet erstellt von: www.baha.com am 10.04.2026 22:52

Investmentstrategie

Um dies zu erreichen, investiert der Fonds überwiegend in verzinsliche Wertpapiere, rentenähnliche Genussscheine, Geldmarktinstrumente, Wandelschuldverschreibungen und Optionsanleihen. Darüber hinaus werden bis zu 20% des Fondsvermögens in Aktien angelegt. Bis zu 10% des Nettofondsvermögens können in Optionsscheine auf Wertpapiere angelegt werden. Bis zu 10% des Fonds können in rohstoffbezogene, rohstoffindexbezogene, edelmetallbezogene, edelmetallindexbezogene Zertifikate, strukturierte Finanzprodukte und Fonds angelegt werden, sofern die physische Lieferung von Rohstoffen und Edelmetallen ausgeschlossen ist. Bei der Auswahl der Anlagen werden neben dem finanziellen Erfolg auch ökologische und soziale Aspekte und die Grundsätze guter Unternehmensführung (sogenannte ESG-Kriterien für Environmental, Social und Governance) berücksichtigt.

Fondsspezifische Informationen

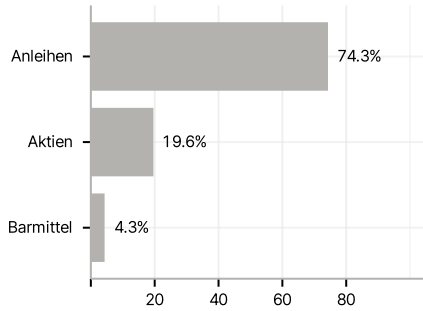
Im Rahmen der Anlagestrategie kann in wesentlichem Umfang in Derivate investiert werden. Die Fondsbestimmungen des DWS Concept DJE Alpha Renten Global LC wurden durch die FMA bewilligt. Der DWS Concept DJE Alpha Renten Global LC kann mehr als 35 % des Fondsvermögens in Wertpapiere/ Geldmarktinstrumente folgender Emittenten investieren: die von einem Mitgliedstaat oder seinen Gebietskörperschaften, von einem Mitgliedstaat der Organisation für wirtschaftliche Zusammenarbeit und Entwicklung (OECD), der G20 oder Singapur oder von internationalen Einrichtungen öffentlichrechtlichen Charakters, denen ein oder mehrere Mitgliedstaaten an.

Investmentziel

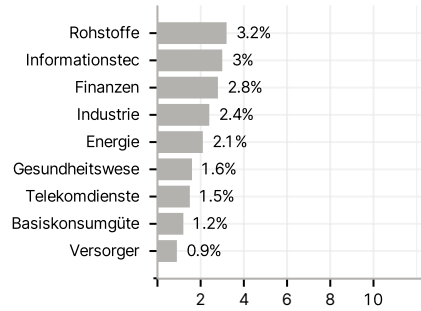
Der Fonds wird aktiv verwaltet. Der Fonds wird nicht unter Bezugnahme auf eine Benchmark verwaltet. Der Fonds bewirbt ökologische und soziale Merkmale und unterliegt den Offenlegungspflichten eines Finanzprodukts gemäß Artikel 8 Absatz 1 der Verordnung (EU) 2019/2088 über nachhaltigkeitsbezogene Offenlegungspflichten im Finanzdienstleistungssektor. Weitere Informationen zu den ESG-Kriterien können dem Verkaufsprospekt und der DWS-Website entnommen werden. Ziel der Anlagepolitik ist die Erwirtschaftung eines Wertzuwachses.

Veranlagungsstruktur

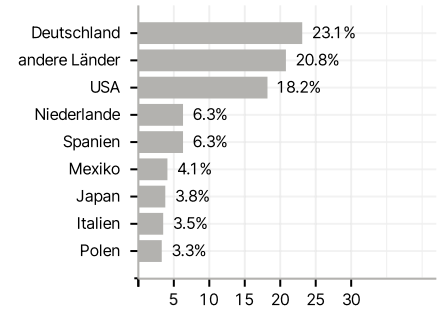
Anlagearten



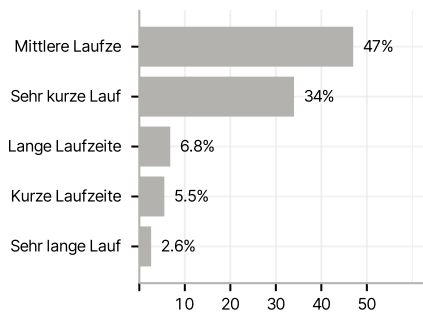
Branchen



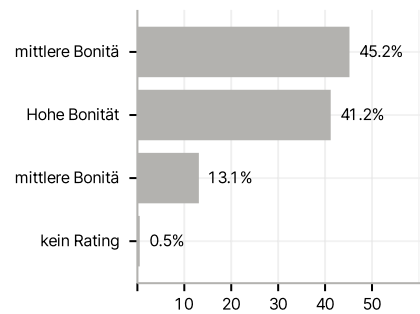
Länder



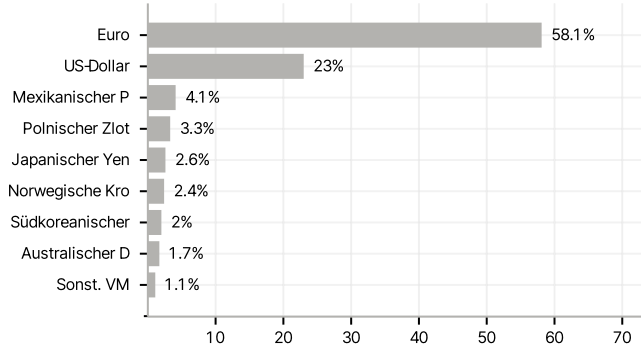
Laufzeiten



Rating



Währungen



Größte Positionen

