

Fidelity Funds - Switzerland Fund A-CHF / LU0054754816 / 974066 / FIL IM (LU)

Aktuell 02.07.2026¹	Region	Branche	Ausschüttungsart	Typ
88,79 CHF	Schweiz	enmix	ausschüttend	Aktienfonds


Risikokennzahlen

SRI	1	2	3	4	5	6	7
-----	---	---	---	----------	---	---	---

Jahresperformance

2025	+8,93%
2024	+5,03%
2023	+3,68%
2022	-22,61%
2021	+21,84%

Performanceergebnisse der Vergangenheit lassen keine Rückschlüsse auf die künftige Entwicklung zu.

Stammdaten		Konditionen		Sonstige Kennzahlen	
Fondart	Einzelfond	Ausgabeaufschlag	2,36%	Mindestveranlagung	EUR 1.500,00
Kategorie	Aktien	Managementgebühr	1,50%	Sparplan	Nein
Fondsunterkategorie	Branchenmix	Depotgebühr	-	UCITS / OGAW	Ja
Ursprungsland	Luxemburg	Tilgungsgebühr	0,00%	Gewinnbeteiligung	0,00%
Tranchenvolumen	(02.07.2026) CHF 174,83 Mio.	Sonstige lfd. Kosten (30.04.2026)	1,92%	Umschichtgebühr	1,00%
Gesamt-Fondsvolumen	(29.05.2026) CHF 252,02 Mio.	Transaktionskosten	0,11%	Fondsgesellschaft	
Auflagedatum	13.02.1995	Ausschüttungen		FIL IM (LU)	
KESSt-Meldefonds	Ja	03.08.2020	0.14 CHF	2A, Rue Albert Borschette, L-1246, Luxembourg	
Beginn des Geschäftsjahres	01.05.	01.08.2019	0.02 CHF	Luxemburg	
Nachhaltigkeitsfondsart	-	01.08.2018	0.10 CHF	www.fidelity.lu	
Fondsmanager	Andrea Fornoni	01.08.2017	0.31 CHF		
	Alberto Chiandetti	01.08.2016	0.20 CHF		
Thema	-				

Performance	1M	6M	YTD	1J	2J	3J	5J	seit Beginn
Performance	+6,44%	+10,60%	+10,59%	+14,97%	+16,84%	+23,49%	+6,28%	+804,57%
Performance p.a.	-	-	-	+14,97%	+8,09%	+7,29%	+1,23%	+7,26%
Performance p.a. nach max. AGA	-	-	-	+9,23%	+5,36%	+5,47%	+0,20%	+7,09%
Sharpe Ratio	12,92	1,46	1,44	1,06	0,42	0,39	-0,08	0,30
Volatilität	8,61%	13,87%	13,82%	11,90%	13,65%	12,64%	14,18%	16,72%
Schlechtester Monat	-	-6,79%	-6,79%	-6,79%	-6,79%	-6,79%	-7,92%	-19,34%
Bester Monat	-	+4,81%	+4,81%	+4,81%	+8,67%	+8,67%	+8,67%	+13,63%
Maximaler Verlust	-0,74%	-10,30%	-10,30%	-10,30%	-17,56%	-17,56%	-28,69%	-63,02%

Vertriebszulassung

Österreich, Deutschland, Schweiz, Vereinigtes Königreich, Luxemburg;

1. Wichtiger Hinweis zum Aktualisierungsstand: Das angegebene Datum bezieht sich ausschließlich auf die Berechnung des NAV.

 RISIKOHINWEISE: Die Informationen auf dieser Seite dienen ausschließlich zu Informationszwecken und sollten weder als Verkaufsangebot noch als Aufforderung zum Kauf des Wertpapiers oder einer Empfehlung zugunsten des Wertpapiers verstanden werden. Die baha GmbH und die BAWAG P.S.K. Bank für Arbeit und Wirtschaft und Österreichische Postsparkasse Aktiengesellschaft übernehmen trotz sorgfältigster Recherche keinerlei Haftung für die Richtigkeit der angegebenen Daten.
 Factsheet erstellt von: www.baha.com am 04.07.2026 22:52

Fidelity Funds - Switzerland Fund A-CHF / LU0054754816 / 974066 / FIL IM (LU)

Investmentstrategie

Der Teilfonds investiert mindestens 70 % (in der Regel aber 75 %) seines Vermögens in Aktien von Unternehmen, die ihren Hauptsitz in der Schweiz haben, dort notiert sind oder dort einen Großteil ihrer Geschäfte tätigen. Der Teilfonds darf ergänzend auch in Geldmarktinstrumente investieren. Bei der aktiven Verwaltung des Teilfonds berücksichtigt der Investmentmanager Wachstums- und Bewertungskennzahlen, Unternehmensfinanzen, Kapitalrendite, Cashflows und andere Finanzkenngrößen sowie die Unternehmensführung, die Branche, die wirtschaftlichen Bedingungen und andere Faktoren.

Fondsspezifische Informationen

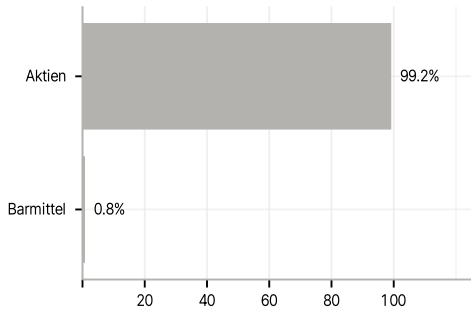
Im Rahmen der Anlagestrategie kann in wesentlichem Umfang in Derivate investiert werden. Die Fondsbestimmungen des Fidelity Funds - Switzerland Fund A-CHF wurden durch die FMA bewilligt. Der Fidelity Funds - Switzerland Fund A-CHF kann mehr als 35 % des Fondsvermögens in Wertpapiere/ Geldmarktinstrumente folgender Emittenten investieren: by an EU member state, its local authorities or agencies, a member state of the OECD or of the G20, Singapore or by a public international bodies of which one or more EU member state belongs.

Investmentziel

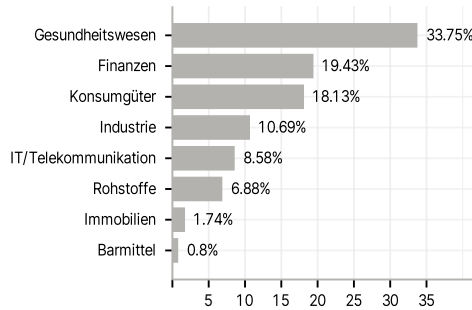
Der Teilfonds ist bestrebt, im Laufe der Zeit Kapitalzuwachs zu erzielen.

Veranlagungsstruktur

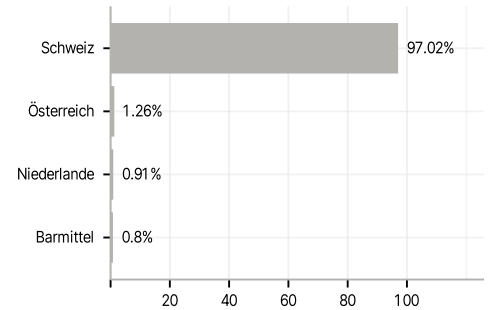
Anlagearten



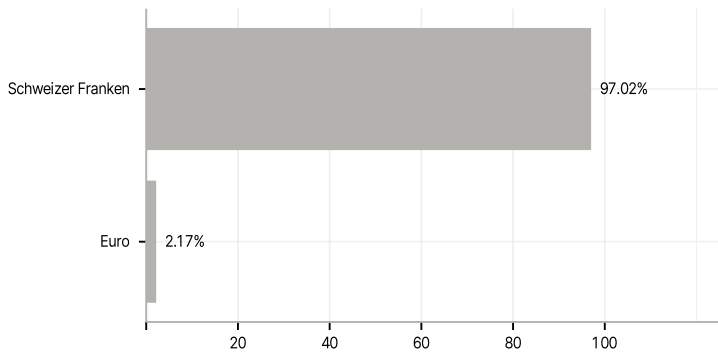
Branchen



Länder



Währungen



Größte Positionen

