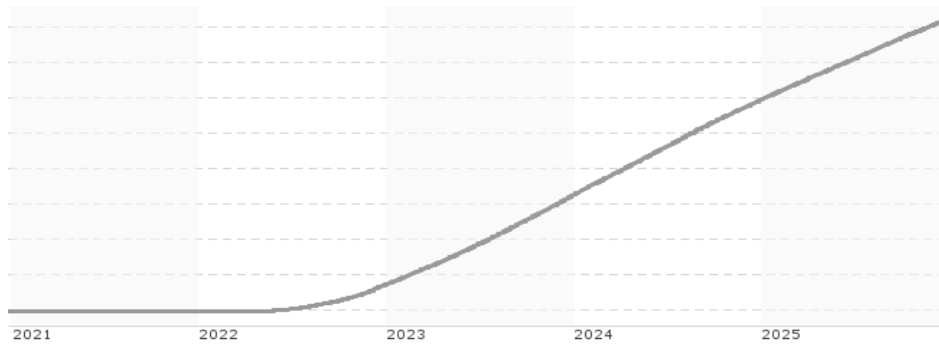


abrdn Liquidity Fund (Lux) - US Dollar Fund, A-2 Acc USD Shares / LU0049014870 / 973474 / abrdn Inv.(LU)

Aktuell 23.12.2025 ¹	Region	Branche	Ausschüttungsart	Typ
3807,53 USD	weltweit	Geldmarktwerte	thesaurierend	Geldmarktfonds


Risikokennzahlen

 SRI 1 2 3 4 5 6 7

Jahresperformance

2024	+5,05%
2023	+4,94%
2022	+1,54%
2021	+0,01%
2020	+0,53%

Performanceergebnisse der Vergangenheit lassen keine Rückschlüsse auf die künftige Entwicklung zu.

Stammdaten		Konditionen		Sonstige Kennzahlen	
Fondart	Einzelfond	Ausgabeaufschlag	0,00%	Mindestveranlagung	EUR 10.000,00
Kategorie	Geldmarkt	Managementgebühr	0,40%	Sparplan	Nein
Fondsunterkategorie	Geldmarktwerte	Depotgebühr	2,00%	UCITS / OGAW	Ja
Ursprungsland	Luxemburg	Tilgungsgebühr	0,00%	Gewinnbeteiligung	0,00%
Tranchenvolumen	(23.12.2025) USD 439,82 Mio.	Sonstige lfd. Kosten (14.11.2025)	0,44%	Umschichtgebühr	0,00%
Gesamt-Fondsvolumen	(23.12.2025) USD 3,17 Mrd.	Transaktionskosten	0,00%	Fondsgesellschaft	
Auflagedatum	17.09.1984	abrdn Inv.(LU)			
KESSt-Meldefonds	Ja	Avenue John F Kennedy 35a, L-1855, Luxemburg			
Beginn des Geschäftsjahres	01.07.	Luxemburg			
Nachhaltigkeitsfondsart	-	www.abrdn.com/de-at			
Fondsmanager	Liquidity Team				
Thema	-				

Performance	1M	6M	YTD	1J	2J	3J	5J	seit Beginn
Performance	+0,29%	+1,96%	+3,96%	+4,08%	+9,30%	+14,71%	+16,39%	+96,17%
Performance p.a.	-	-	-	+4,08%	+4,56%	+4,67%	+3,08%	+2,27%
Performance p.a. nach max. AGA	-	-	-	+4,08%	+4,55%	+4,68%	+3,08%	+2,27%
Sharpe Ratio	9,64	15,48	16,15	16,52	18,19	18,15	6,13	1,40
Volatilität	0,17%	0,12%	0,13%	0,12%	0,14%	0,15%	0,17%	0,18%
Schlechtester Monat	-	+0,23%	+0,23%	+0,23%	+0,23%	+0,23%	-0,01%	-0,01%
Bester Monat	-	+0,36%	+0,39%	+0,39%	+0,46%	+0,46%	+0,46%	+0,56%
Maximaler Verlust	-0,01%	-0,01%	-0,01%	-0,01%	-0,01%	-0,01%	-0,02%	-0,13%

Vertriebszulassung

Österreich, Deutschland, Schweiz, Vereinigtes Königreich, Luxemburg;

1. Wichtiger Hinweis zum Aktualisierungsstand: Das angegebene Datum bezieht sich ausschließlich auf die Berechnung des NAV.

 RISIKOHINWEISE: Die Informationen auf dieser Seite dienen ausschließlich zu Informationszwecken und sollten weder als Verkaufsangebot noch als Aufforderung zum Kauf des Wertpapiers oder einer Empfehlung zugunsten des Wertpapiers verstanden werden. Die baha GmbH und die BAWAG P.S.K. Bank für Arbeit und Wirtschaft und Österreichische Postsparkasse Aktiengesellschaft übernehmen trotz sorgfältigster Recherche keinerlei Haftung für die Richtigkeit der angegebenen Daten.
 Factsheet erstellt von: www.baha.com am 25.12.2025 17:13

abrdn Liquidity Fund (Lux) - US Dollar Fund, A-2 Acc USD Shares / LU0049014870 / 973474 / abrdn Inv.(LU)

Investmentstrategie

Der Fonds investiert in auf US-Dollar lautende Geldmarktinstrumente von hoher Qualität. Mindestliquiditätsanforderungen, 10% über Nacht und 30% mit Fälligkeit in einer Woche. Der Fonds investiert in Wertpapiere, die innerhalb der nächsten 397 Tage fällig werden. Der gesamte Fonds muss eine gewichtete durchschnittliche Restlaufzeit (Weighted Average Maturity, WAM) von höchstens 60 Tagen und eine gewichtete durchschnittliche Laufzeit (Weighted Average Life, WAL) von höchstens 120 Tagen aufweisen.

Fondsspezifische Informationen

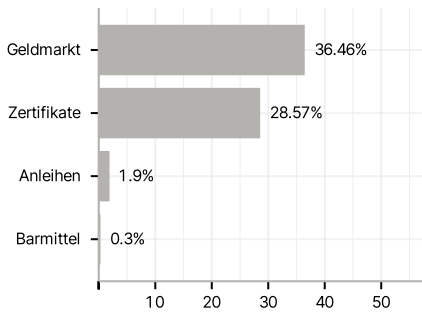
Im Rahmen der Anlagestrategie kann in wesentlichem Umfang in Derivate investiert werden. Die Fondsbestimmungen des abrdn Liquidity Fund (Lux) - US Dollar Fund, A-2 Acc USD Shares wurden durch die FMA bewilligt. Der abrdn Liquidity Fund (Lux) - US Dollar Fund, A-2 Acc USD Shares kann mehr als 35 % des Fondsvermögens in Wertpapiere/Geldmarktinstrumente folgender Emittenten investieren: Member State, by its local authorities or agencies, by a State accepted by the Luxembourg supervisory authority (being at the date of this Prospectus OECD member states, Singapore and any member state of the G20) or by public international bodies of which one or more Member States of the European Union are members.

Investmentziel

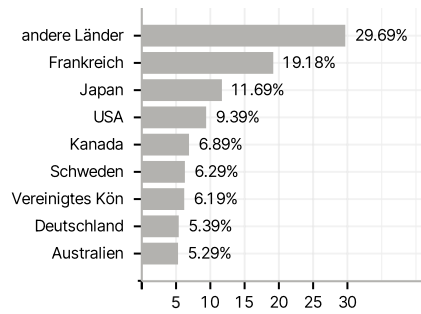
Das Ziel des Fonds ist es, das Kapital zu erhalten und Liquidität bereitzustellen, während gleichzeitig eine Rendite angestrebt wird, die mit den vorherrschenden kurzfristigen Geldmarktsätzen übereinstimmt, wobei der SOFR als Vergleichswert für die Wertentwicklung gewählt wurde.

Veranlagungsstruktur

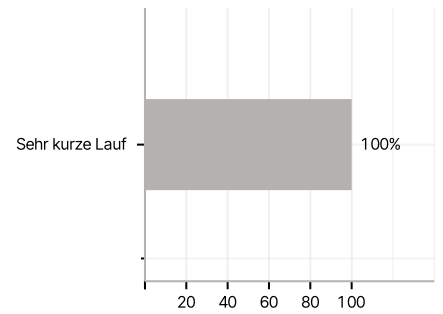
Anlagearten



Länder



Laufzeiten



Rating

