

Fidelity Fd.USD Bd.Fd.A Dis USD (LU0048622798)

KAG: FIL IM (LU)

ISIN: LU0048622798

Rücknahmepreis: 6,76 USD

Stand: 28.09.2023

Auflagedatum	12.11.90
Ausgabeaufschlag	3,50%
Konditionsdetails auf www.easybank.at	
Fondvolumen	3.001.75 Mio.
Ertragstyp	ausschüttend
Letzte Ausschüttung	keine
Anlageregion	weltweit
Fondstyp	Anleihen Gemischt
Fondsmanager	Rick Patel, Ario Emami...

Kapitalanlagegesellschaft

FIL IM (LU)
 Kärntner Straße 9
 Top 8 1010
 Österreich
<https://www.fidelity.at>



Wertentwicklung*

		1J	3J p.a.	5J p.a.
Performance	vor AGA	+0,35%	-5,60%	+0,89%
Performance	nach max. AGA	-3,05%	-6,68%	+0,20%

Kennzahlen*

	1J	3J	5J
Sharpe Ratio	-0,53	-1,65	-0,57
Volatilität	+6,78%	+5,80%	+5,43%

* Performanceergebnisse der Vergangenheit lassen keine Rückschlüsse auf die künftige Entwicklung zu.

Fondsstrategie

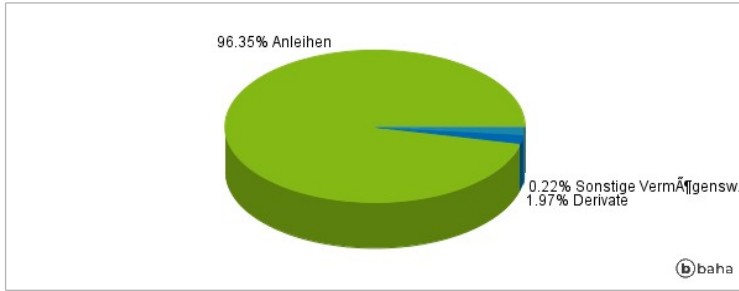
Der Teilfonds ist bestrebt, Erträge und im Laufe der Zeit Kapitalwachstum zu erzielen. Der Teilfonds investiert mindestens 70 % (in der Regel 75 %) seines Vermögens in auf US-Dollar lautende Schuldverschreibungen. Ab dann darf der Teilfonds ergänzend auch in Geldmarktinstrumente investieren. Der Teilfonds investiert mindestens 50 % seines Vermögens in Wertpapiere von Emittenten mit guten Umwelt-, Sozial- und Governance-Eigenschaften (ESG).

Kommentar:

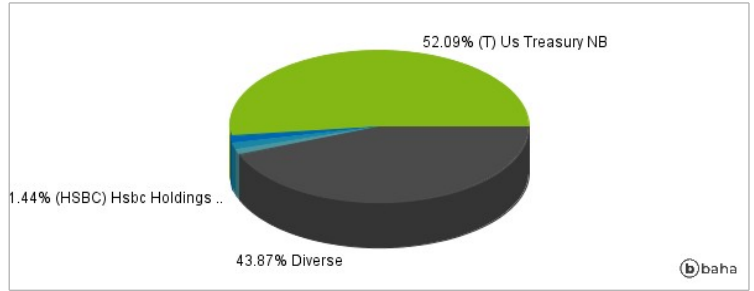
Fondsspezifische Information

Im Rahmen der Anlagestrategie kann in wesentlichem Umfang in Derivate investiert werden. Die Fondsbestimmungen des Fidelity Fd.USD Bd.Fd.A Dis USD wurden durch die FMA bewilligt. Der Fidelity Fd.USD Bd.Fd.A Dis USD kann mehr als 35 % des Fondsvermögens in Wertpapiere/Geldmarktinstrumente folgender Emittenten investieren: die von einem Mitgliedstaat, dessen Gebietskörperschaften, einem von der CSSF zugelassenen Drittstaat (zum Zeitpunkt dieses Teilprospekts für die Schweiz die OECD-Staaten, Singapur und G20-Mitgliedstaaten) oder von internationalen Organismen öffentlich-rechtlichen Charakters, denen ein oder mehrere EUMitgliedstaaten angehören, begeben oder garantiert werden..

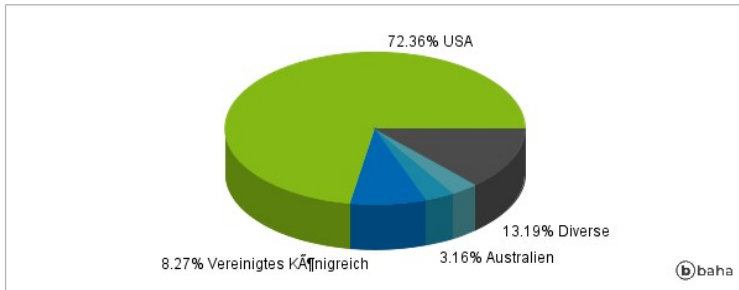
Anlagearten



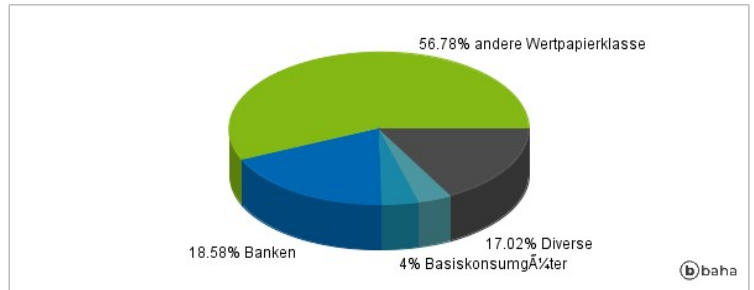
Größte Positionen



Länderverteilung



Branchenverteilung



Historische Daten: 09/2023

Erstellt: 30.09.2023 03:48