Candriam Bonds Euro, Classique - Distribution / LU0011975330 / 973194 / Candriam

Aktuell 15.12.2025 [1]	Region	Branche	Ausschüttungsart	Typ
241,37 EUR	weltweit	Anleihen Gemischt	ausschüttend	Rentenfonds

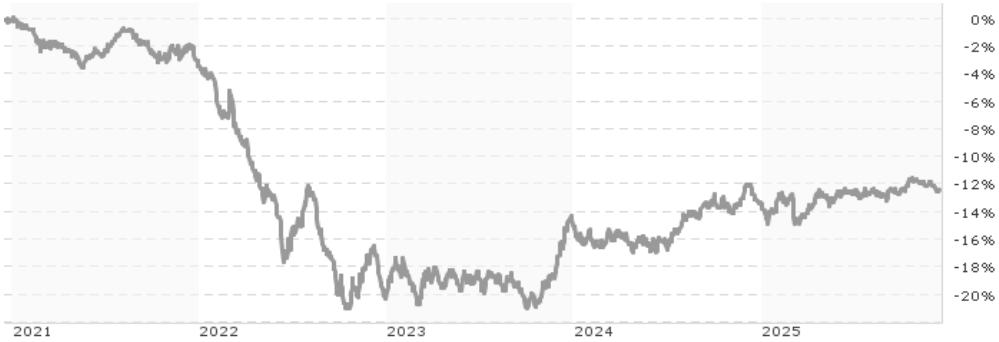

Performanceergebnisse der Vergangenheit lassen keine Rückschlüsse auf die künftige Entwicklung zu.

Risikokennzahlen							
SRI	1	**2**	3	4	5	6	7

Jahresperformance	
2024	+1,87%
2023	+6,78%
2022	-17,52%
2021	-3,31%
2020	+3,01%

Stammdaten	
Fondart	Einzelfond
Kategorie	Anleihen
Fondsunterkategorie	Anleihen Gemischt
Ursprungsland	Luxemburg
Tranchenvolumen	(15.12.2025) EUR 7,14 Mio.
Gesamt-Fondsvolumen	(15.12.2025) EUR 350,53 Mio.
Auflagedatum	29.03.1988
KESt-Meldefonds	Ja
Beginn des Geschäftsjahres	01.01.
Nachhaltigkeitsfondsart	-
Fondsmanager	Philippe Dehoux
	Sylvain de Bus, Yohanne LEVY
Thema	-

Konditionen	
Ausgabeaufschlag	2,50%
Managementgebühr	0,60%
Depotgebühr	-
Tilgungsgebühr	0,00%
Sonstige lfd. Kosten	(06.06.2025) 0,91%
Transaktionskosten	0,02%

Ausschüttungen	
30.04.2025	4.91 EUR
29.04.2024	8.62 EUR
28.04.2023	1.18 EUR
28.04.2022	0.19 EUR
28.04.2021	1.57 EUR

Sonstige Kennzahlen	
Mindestveranlagung	EUR 0,00
Sparplan	Nein
UCITS / OGAW	Ja
Gewinnbeteiligung	0,00%
Umschichtgebühr	2,50%

Fondsgesellschaft
Candriam
19-21 route d'Arlon, 8009, Strassen
Luxemburg
www.candriam.com

Performance	1M	6M	YTD	1J	2J	3J	5J	seit Beginn
Performance	-0,35%	+0,15%	+1,08%	+0,31%	+3,21%	+6,83%	-12,55%	+135,16%
Performance p.a.	-	-	-	+0,31%	+1,59%	+2,22%	-2,64%	+2,91%
Performance p.a. nach max. AGA	-	-	-	-2,14%	+0,34%	+1,39%	-3,12%	+2,82%
Sharpe Ratio	-2,92	-0,69	-0,27	-0,51	-0,13	0,03	-0,97	0,25
Volatilität	2,23%	2,58%	3,52%	3,49%	3,84%	4,76%	4,89%	3,30%
Schlechtester Monat	-	-0,67%	-1,58%	-1,58%	-1,58%	-3,52%	-4,77%	-4,77%
Bester Monat	-	+0,87%	+1,75%	+1,75%	+3,42%	+3,42%	+3,91%	+3,91%
Maximaler Verlust	-0,86%	-1,20%	-2,53%	-2,53%	-3,27%	-4,47%	-21,17%	-21,21%

Vertriebszulassung

Österreich,Deutschland,Schweiz;

1. Wichtiger Hinweis zum Aktualisierungsstand: Das angegebene Datum bezieht sich ausschließlich auf die Berechnung des NAV.

RISIKOHINWEISE: Die Informationen auf dieser Seite dienen ausschließlich zu Informationszwecken und sollten weder als Verkaufsangebot noch als Aufforderung zum Kauf des Wertpapieres oder einer Empfehlung zugunsten des Wertpapieres verstanden werden. Die baha GmbH und die BAWAG P.S.K. Bank für Arbeit und Wirtschaft und Österreichische Postsparkasse Aktiengesellschaft übernehmen trotz sorgfältigster Recherche keinerlei Haftung für die Richtigkeit der angegebenen Daten.
Factsheet erstellt von: www.baha.com am 17.12.2025 13:35

Candriam Bonds Euro, Classique - Distribution / LU0011975330 / 973194 / Candriam

Investmentstrategie

Der Fonds strebt Kapitalzuwachs an, indem er in die wesentlichen Anlagen investiert, und will den Referenzwert übertreffen. Das Verwaltungsteam trifft seine Anlageentscheidungen in freiem Ermessen auf der Grundlage finanzwirtschaftlicher Analysen. Der Fonds bewirbt neben anderen Merkmalen ökologische und/oder soziale Merkmale, ohne jedoch ein nachhaltiges Anlageziel zu verfolgen. Der ökologischen, sozialen und die Unternehmensführung betreffenden Kriterien (ESG) tragen zu Entscheidungen des Managers bei, stellen allerdings keinen maßgeblichen Faktor bei diesen Entscheidungen dar. Weitere Informationen finden Sie auf der Website der Verwaltungsgesellschaft und/oder im Prospekt. Der Fonds kann sowohl zu Anlage- als auch zu Sicherungszwecken (d. h., zum Schutz vor künftigen nachteiligen Finanzereignissen) Derivate einsetzen.

Fondsspezifische Informationen

Im Rahmen der Anlagestrategie kann in wesentlichem Umfang in Derivate investiert werden. Die Fondsbestimmungen des Candriam Bonds Euro, Classique - Distribution wurden durch die FMA bewilligt. Der Candriam Bonds Euro, Classique - Distribution kann mehr als 35 % des Fondsvermögens in Wertpapiere/ Geldmarktinstrumente folgender Emittenten investieren: die von einem Mitgliedstaat oder seinen Gebietskörperschaften, von einem OECD-Mitgliedstaat oder von internationalen Einrichtungen öffentlich-rechtlichen Charakters, denen ein oder mehrere Mitgliedstaaten der EU angehören, begeben oder garantiert werden.

Investmentziel

Anleihen und sonstige Schuldtitel, die auf Euro lauten, von privaten Emittenten ausgegeben sind, von Staaten, internationalen oder supranationalen Organisationen, öffentlich-rechtlichen Körperschaften und halböffentlichen Emittenten ausgegeben oder garantiert sind, die von einer der Ratingagenturen mit mindestens BBB- bzw. Baa3 (oder gleichwertig) (d. h., Emittenten von guter Bonität) bewertet sind oder von der Verwaltungsgesellschaft als von vergleichbarer Bonität eingeschätzt werden.

Veranlagungsstruktur

Anlagearten

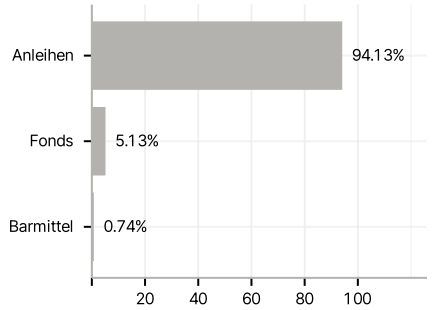

Emittenten

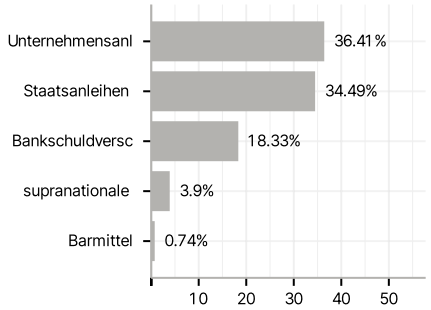

Länder

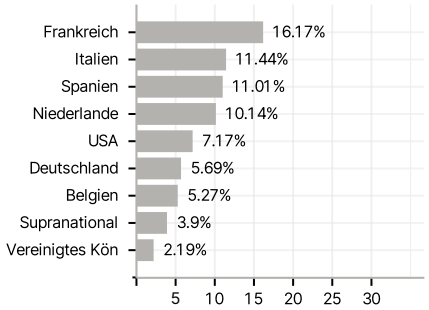

Laufzeiten

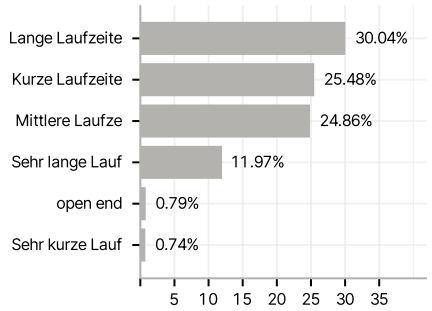

Währungen

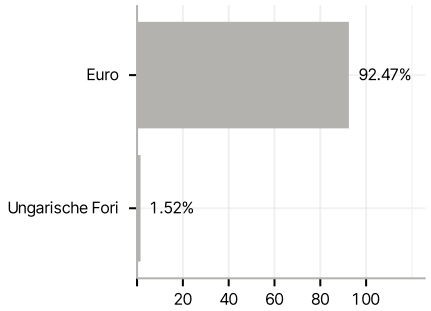

Größte Positionen

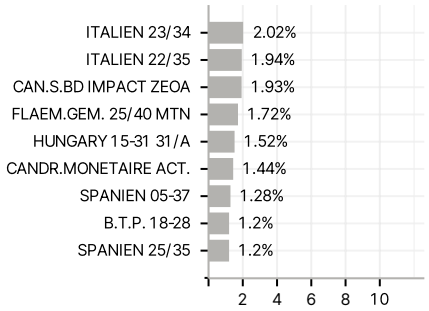

RISIKOHINWEISE: Die Informationen auf dieser Seite dienen ausschließlich zu Informationszwecken und sollten weder als Verkaufsangebot noch als Aufforderung zum Kauf des Wertpapieres oder einer Empfehlung zugunsten des Wertpapieres verstanden werden. Die baha GmbH und die BAWAG P.S.K. Bank für Arbeit und Wirtschaft und Österreichische Postsparkasse Aktiengesellschaft übernehmen trotz sorgfältigster Recherche keinerlei Haftung für die Richtigkeit der angegebenen Daten.
Factsheet erstellt von: www.baha.com am 17.12.2025 13:35