

Barings Latin America Fund - Class A USD Inc / IE0000828933 / 973166 / Baring Int.Fd.M.(IE)

Aktuell 02.04.2026¹	Region	Branche	Ausschüttungsart	Typ
45,46 USD	Lateinamerika	enmix	ausschüttend	Aktienfonds



Risikokennzahlen							
SRI	1	2	3	4	5	6	7
Jahresperformance							
2025					+52,01%		
2024					-28,93%		
2023					+31,59%		
2022					+9,04%		
2021					-7,81%		

Performanceergebnisse der Vergangenheit lassen keine Rückschlüsse auf die künftige Entwicklung zu.

Stammdaten		Konditionen		Sonstige Kennzahlen	
Fondart	Einzelfond	Ausgabeaufschlag	3,00%	Mindestveranlagung	EUR 1.500,00
Kategorie	Aktien	Managementgebühr	1,25%	Sparplan	Nein
Fondsunterkategorie	Branchenmix	Depotgebühr	-	UCITS / OGAW	Ja
Ursprungsland	Irland	Tilgungsgebühr	0,00%	Gewinnbeteiligung	0,00%
Tranchenvolumen (02.04.2026)	USD 212,73 Mio.	Sonstige lfd. Kosten (17.11.2025)	1,70%	Umschichtgebühr	-
Gesamt-Fondsvolumen	-	Transaktionskosten	0,48%	Fondsgesellschaft	
Auflagedatum	05.04.1993	Ausschüttungen		Baring Int.Fd.M.(IE)	
KESSt-Meldefonds	Ja	01.05.2025	1.23 USD	70 SIR JOHN ROGERSON'S QUAY, DUBLIN 2, D02 R296, Dublin	
Beginn des Geschäftsjahres	01.05.	01.05.2024	1.16 USD	Irland	
Nachhaltigkeitsfondsart	-	02.05.2023	1.85 USD	www.barings.com	
Fondsmanager	Luis Alves de Lima	03.05.2022	1.12 USD		
	Michael Simpson CFA	04.05.2021	0.26 USD		
Thema	-				

Performance	1M	6M	YTD	1J	2J	3J	5J	seit Beginn
Performance	-2,55%	+25,58%	+14,51%	+53,23%	+31,04%	+58,83%	+69,92%	+415,53%
Performance p.a.	-	-	-	+53,23%	+14,47%	+16,68%	+11,20%	+6,59%
Performance p.a. nach max. AGA	-	-	-	+45,93%	+11,71%	+14,79%	+10,11%	+6,39%
Sharpe Ratio	-0,75	2,44	2,52	2,26	0,59	0,72	0,42	0,17
Volatilität	37,52%	22,91%	27,42%	22,62%	20,94%	20,19%	21,89%	27,29%
Schlechtester Monat	-	-5,62%	-5,62%	-5,62%	-6,97%	-6,97%	-17,69%	-30,18%
Bester Monat	-	+16,68%	+16,68%	+16,68%	+16,68%	+16,68%	+16,68%	+23,27%
Maximaler Verlust	-9,02%	-11,16%	-11,16%	-12,76%	-27,13%	-29,59%	-29,59%	-68,90%

Vertriebszulassung

Österreich, Deutschland, Schweiz, Vereinigtes Königreich;

1. Wichtiger Hinweis zum Aktualisierungsstand: Das angegebene Datum bezieht sich ausschließlich auf die Berechnung des NAV.

RISIKOHINWEISE: Die Informationen auf dieser Seite dienen ausschließlich zu Informationszwecken und sollten weder als Verkaufsangebot noch als Aufforderung zum Kauf des Wertpapiers oder einer Empfehlung zugunsten des Wertpapiers verstanden werden. Die baha GmbH und die BAWAG P.S.K. Bank für Arbeit und Wirtschaft und Österreichische Postsparkasse Aktiengesellschaft übernehmen trotz sorgfältigster Recherche keinerlei Haftung für die Richtigkeit der angegebenen Daten.
Factsheet erstellt von: www.baha.com am 06.04.2026 06:10

Barings Latin America Fund - Class A USD Inc / IE0000828933 / 973166 / Baring Int.Fd.M.(IE)

Investmentstrategie

Der Fonds investiert mindestens 70% seines Gesamtvermögens (ohne Barmittel und barmittelähnliche Anlagen) in Wertpapiere von Unternehmen, die ihren Sitz in Lateinamerika haben oder einen bedeutenden Teil ihrer Vermögenswerte oder anderer Interessen dort haben oder ihre Hauptgeschäftstätigkeit dort oder von dort aus ausüben. Es besteht keine Beschränkung des Betrags, der in einem einzelnen Land investiert werden darf.

Fondsspezifische Informationen

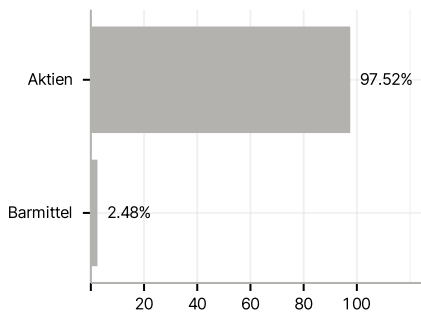
Im Rahmen der Anlagestrategie kann in wesentlichem Umfang in Derivate investiert werden. Die Fondsbestimmungen des Barings Latin America Fund - Class A USD Inc wurden durch die FMA bewilligt. Der Barings Latin America Fund - Class A USD Inc kann mehr als 35 % des Fondsvermögens in Wertpapiere/ Geldmarktinstrumente folgender Emittenten investieren: OECD Governments (provided the relevant issues are investment grade), Government of the People's Republic of China, Government of Brazil (provided the issues are of investment grade), Government of India (provided the issues are of investment grade), Government of Singapore, European Investment Bank, European Bank for Reconstruction and Development, International Finance Corporation, International Monetary Fund, Euratom, The Asian Development Bank, European Central Bank, Council of Europe, Eurofima, African Development Bank, International Bank for Reconstruction and Development (The World Bank), The Inter American Development Bank, European Union, Federal National Mortgage Association (Fannie Mae), Federal Home Loan Mortgage Corporation (Freddie Mac), Government National Mortgage Association (Ginnie Mae), Student Loan Marketing Association (Sallie Mae), Federal Home Loan Bank, Federal Farm Credit Bank, Tennessee Valley Authority, Straight-A Funding LLC..

Investmentziel

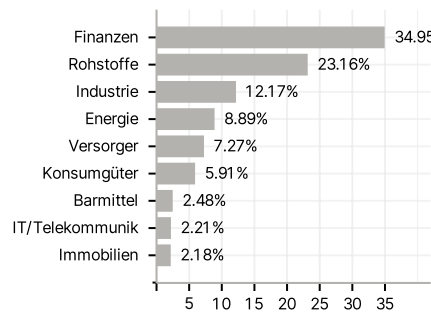
Erwirtschaftung von langfristigem Kapitalzuwachs mittels Anlage in lateinamerikanischen Unternehmensaktien.

Veranlagungsstruktur

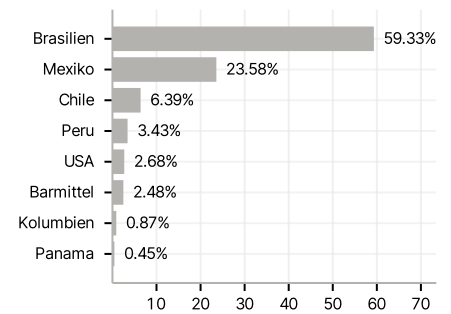
Anlagearten



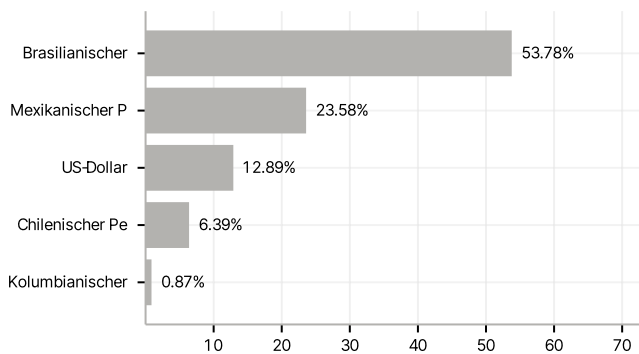
Branchen



Länder



Währungen



Größte Positionen

