

Barings ASEAN Frontiers Fund - Class A USD Inc / IE0000830236 / 972867 / Baring Int.Fd.M.(IE)

Aktuell 25.07.2025 ¹	Region	Branche	Ausschüttungsart	Typ
262,21 USD	Asien	enmix	ausschüttend	Aktienfonds



Risikokennzahlen

SRI	1	2	3	4	5	6	7
-----	---	---	---	----------	---	---	---

Jahresperformance

2024	+9,83%
2023	-1,55%
2022	-14,66%
2021	+12,46%
2020	+12,72%

Performanceergebnisse der Vergangenheit lassen keine Rückschlüsse auf die künftige Entwicklung zu.

Stammdaten		Konditionen		Sonstige Kennzahlen	
Fondart	Einzelfond	Ausgabeaufschlag	3,00%	Mindestveranlagung	EUR 1.500,00
Kategorie	Aktien	Managementgebühr	1,25%	Sparplan	Nein
Fondsunterkategorie	Branchenmix	Depotgebühr	-	UCITS / OGAW	Ja
Ursprungsland	Irland	Tilgungsgebühr	0,00%	Gewinnbeteiligung	0,00%
Tranchenvolumen	(25.07.2025) USD 175,80 Mio.	Sonstige lfd. Kosten (01.07.2025)	1,70%	Umschichtgebühr	-
Gesamt-Fondsvolumen	(25.07.2025) USD 340,41 Mio.	Transaktionskosten	0,57%	Fondsgesellschaft	
Auflagedatum	11.10.1978	Ausschüttungen		Baring Int.Fd.M.(IE)	
KESSt-Meldefonds	Ja	01.05.2025	5.10 USD	Ballsbridge 1 3rd Floor Building 3, D04 EP27, Dublin	
Beginn des Geschäftsjahres	01.05.	01.05.2024	2.74 USD	Irland	
Nachhaltigkeitsfondsart	-	02.05.2023	2.18 USD	www.baring.com	
Fondsmanager	SooHai Lim, Tiebin Liu	03.05.2022	1.56 USD		
Thema	-	04.05.2021	1.50 USD		

Performance	1M	6M	YTD	1J	2J	3J	5J	seit Beginn
Performance	+5,33%	+8,06%	+7,88%	+15,46%	+13,87%	+23,82%	+36,00%	+560,47%
Performance p.a.	-	-	-	+15,46%	+6,70%	+7,37%	+6,35%	+5,61%
Performance p.a. nach max. AGA	+5,33%	+8,06%	+7,88%	+15,46%	+6,70%	+7,37%	+6,35%	+5,61%
Sharpe Ratio	8,88	0,80	0,69	0,86	0,35	0,41	0,32	0,21
Volatilität	9,69%	19,10%	18,14%	15,69%	13,60%	13,24%	13,58%	17,61%
Schlechtester Monat	-	-3,92%	-3,92%	-4,57%	-5,68%	-6,09%	-9,93%	-30,51%
Bester Monat	-	+5,90%	+5,90%	+7,22%	+7,22%	+9,16%	+10,02%	+31,89%
Maximaler Verlust	-1,22%	-16,31%	-16,31%	-22,57%	-22,57%	-22,57%	-28,70%	-71,66%

Vertriebszulassung

Österreich, Deutschland, Schweiz, Vereinigtes Königreich, Tschechien;

1. Wichtiger Hinweis zum Aktualisierungsstand: Das angegebene Datum bezieht sich ausschließlich auf die Berechnung des NAV.

RISIKOHINWEISE: Die Informationen auf dieser Seite dienen ausschließlich zu Informationszwecken und sollten weder als Verkaufsangebot noch als Aufforderung zum Kauf des Wertpapiers oder einer Empfehlung zugunsten des Wertpapiers verstanden werden. Die baha GmbH und die BAWAG P.S.K. Bank für Arbeit und Wirtschaft und Österreichische Postsparkasse Aktiengesellschaft übernehmen trotz sorgfältigster Recherche keinerlei Haftung für die Richtigkeit der angegebenen Daten.
 Factsheet erstellt von: www.baha.com am 26.07.2025 10:04

Barings ASEAN Frontiers Fund - Class A USD Inc / IE0000830236 / 972867 / Baring Int.Fd.M.(IE)

Investmentstrategie

Der Fonds darf in geringerem Maße auch in Aktien von Unternehmen auf anderen Märkten der Region Asien-Pazifik (außer Japan) oder auf anderen Märkten investieren, die nach Einschätzung des Anlageverwalters das Potenzial haben, vom Wirtschaftswachstum und der Entwicklung der Region Asien-Pazifik (außer Japan) zu profitieren. Darüber hinaus kann er in Aktien von Unternehmen investieren, die weniger positive Umwelt-, Sozial- und Governance-Eigenschaften (ESG) aufweisen.

Fondsspezifische Informationen

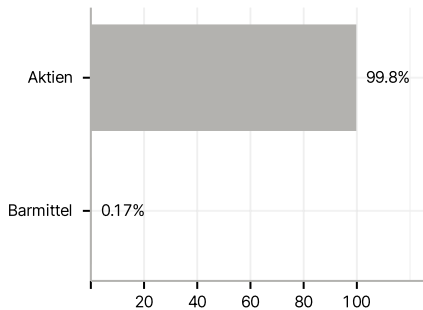
Im Rahmen der Anlagestrategie kann in wesentlichem Umfang in Derivate investiert werden. Die Fondsbestimmungen des Barings ASEAN Frontiers Fund - Class A USD Inc wurden durch die FMA bewilligt. Der Barings ASEAN Frontiers Fund - Class A USD Inc kann mehr als 35 % des Fondsvermögens in Wertpapiere/ Geldmarktinstrumente folgender Emittenten investieren: by any Member State, its local authorities, non-Member States or public international bodies of which one or more Member States are members. The individual issuers must be listed in the Prospectus and may be drawn from the following list: OECD Governments (provided the relevant issues are investment grade), Government of the People's Republic of China, Government of Brazil (provided the issues are of investment grade), Government of India (provided the issues are of investment grade), Government of Singapore, European Investment Bank, European Bank for Reconstruction and Development, International Finance Corporation, International Monetary Fund, Euratom, The Asian Development Bank, European Central Bank, Council of Europe, Eurofima, African Development Bank, International Bank for Reconstruction and Development (The World Bank), The Inter American Development Bank, European Union, Federal National Mortgage Association (Fannie Mae), Federal Home Loan Mortgage Corporation (Freddie Mac), Government National Mortgage Association (Ginnie Mae), Student Loan Marketing Association (Sallie Mae), Federal Home Loan Bank, Federal Farm Credit Bank, Tennessee Valley Authority, Straight-A Funding LLC.

Investmentziel

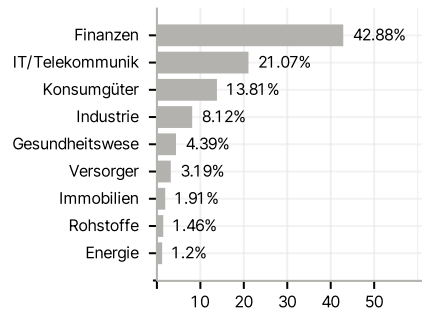
Erwirtschaftung von langfristigem Kapitalzuwachs mittels Anlagen in Asien, die nach Ansicht von Barings vom Wirtschaftswachstum und der Entwicklung der Region profitieren werden. Der Fonds investiert mindestens 70 % seines Gesamtvermögens (mit Ausnahme von Barmitteln und bargeldähnlichen Mitteln) in Aktien von Unternehmen, die Mitglieder des Verbands Südostasiatischer Nationen (ASEAN) sind, oder von Unternehmen, die den überwiegenden Teil ihrer Erträge aus diesen Ländern beziehen. Zu den Mitgliedern des ASEAN gehören (insbesondere) Singapur, Thailand, die Philippinen, Malaysia, Indonesien und Vietnam. Der Fonds wird mindestens 50 % des Gesamtvermögens des Fonds in Aktien von Unternehmen investieren, die positive oder sich verbessernde Umwelt-, Sozial- und Governance-Merkmale (ESG) aufweisen.

Veranlagungsstruktur

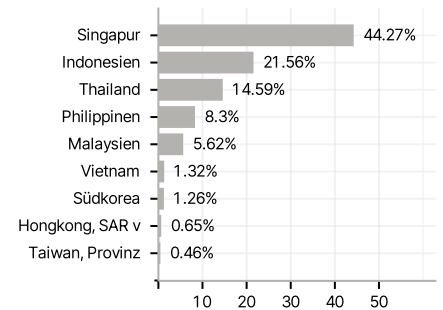
Anlagearten



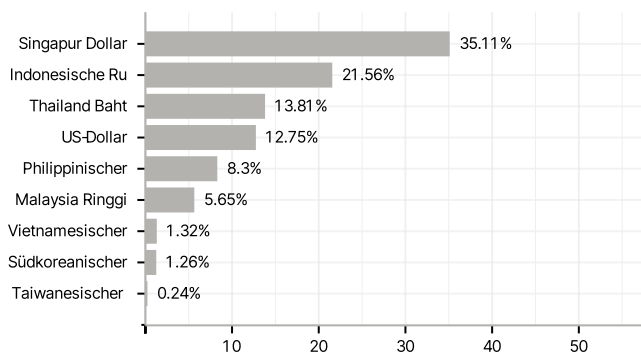
Branchen



Länder



Währungen



Größte Positionen

