Gamax Funds - Asia Pacific - A Units / LU0039296719 / 972194 / Mediolanum Int. Fds.

Aktuell 24.10.2025 [1]	Region	Branche	Ausschüttungsart	Typ
23,49 EUR	Asien/Pazifik	enmix	thesaurierend	Aktienfonds

Performanceergebnisse der Vergangenheit lassen keine Rückschlüsse auf die künftige Entwicklung zu.

Risikokennzahlen							
SRI	1	2	3	4	5	6	7

Jahresperformance	
2024	+13,29%
2023	-3,13%
2022	-16,53%
2021	+1,10%
2020	+13,42%

Stammdaten	
Fondart	Einzelfond
Kategorie	Aktien
Fondsunterkategorie	Branchenmix
Ursprungsland	Luxemburg
Tranchenvolumen	(24.10.2025) EUR 46,82 Mio.
Gesamt-Fondsvolumen	(23.10.2025) EUR 269,41 Mio.
Auflagedatum	17.07.1992
KESt-Meldefonds	Ja
Beginn des Geschäftsjahres	01.01.
Nachhaltigkeitsfondsart	-
Fondsmanager	-
Thema	-

Konditionen	
Ausgabeaufschlag	3,00%
Managementgebühr	1,50%
Depotgebühr	-
Tilgungsgebühr	0,00%
Sonstige lfd. Kosten	(12.09.2024) 2,08%
Transaktionskosten	0,29%

Sonstige Kennzahlen	
Mindestveranlagung	EUR 0,00
Sparplan	Nein
UCITS / OGAW	Ja
Gewinnbeteiligung	20,00%
Umschichtgebühr	1,00%

Fondsgesellschaft

Mediolanum Int. Fds.
Georges's Dock, 4th floor, D01 P2V6, Dublin 1
Irland
http://www.mifl.ie

Performance	1M	6M	YTD	1J	2J	3J	5J	seit Beginn
Performance	+3,57%	+22,41%	+11,54%	+12,23%	+33,77%	+26,49%	+15,26%	+363,31%
Performance p.a.	-	-	-	+12,23%	+15,64%	+8,14%	+2,88%	+4,72%
Performance p.a. nach max. AGA	+3,57%	+22,41%	+11,54%	+12,23%	+15,64%	+8,14%	+2,88%	+4,72%
Sharpe Ratio	4,04	4,34	0,72	0,63	0,82	0,39	0,05	0,15
Volatilität	12,67%	10,97%	17,12%	16,17%	16,49%	15,70%	15,33%	17,32%
Schlechtester Monat	-	-6,32%	-6,32%	-6,32%	-6,32%	-6,32%	-7,77%	-20,11%
Bester Monat	-	+5,97%	+5,97%	+5,97%	+5,97%	+7,61%	+7,61%	+27,39%
Maximaler Verlust	-2,84%	-2,84%	-19,95%	-19,95%	-19,95%	-19,95%	-32,56%	-79,57%

Vertriebszulassung

Österreich,Deutschland,Schweiz,Luxemburg;

1. Wichtiger Hinweis zum Aktualisierungsstand: Das angegebene Datum bezieht sich ausschließlich auf die Berechnung des NAV.

RISIKOHINWEISE: Die Informationen auf dieser Seite dienen ausschließlich zu Informationszwecken und sollten weder als Verkaufsangebot noch als Aufforderung zum Kauf des Wertpapieres oder einer Empfehlung zugunsten des Wertpapieres verstanden werden. Die baha GmbH und die BAWAG P.S.K. Bank für Arbeit und Wirtschaft und Österreichische Postsparkasse Aktiengesellschaft übernehmen trotz sorgfältigster Recherche keinerlei Haftung für die Richtigkeit der angegebenen Daten.
Factsheet erstellt von: www.baha.com am 25.10.2025 22:15

Gamax Funds - Asia Pacific - A Units / LU0039296719 / 972194 / Mediolanum Int. Fds.

Investmentstrategie

Der Teilfonds kann derivative Finanzinstrumente (DFI) einsetzen, deren Performance an die Wertentwicklung des/der zugrunde liegenden Wertpapiers/ Wertpapiere oder Anlageklasse(n) gekoppelt ist. Sie können zu Absicherungszwecken und/oder für Direktanlagezwecke eingesetzt werden. Der Teilfonds kann Wertpapierleihgeschäfte eingehen. Der Teilfonds wird aktiv und nicht unter Heranziehung eines Vergleichsmaßstabs (Benchmark) verwaltet (das heißt, die Zusammensetzung des Portfolios von Vermögenswerten des Teilfonds steht im alleinigen Ermessen der Verwaltungsgesellschaft). Der Teilfonds ist für Anleger geeignet, die einen vollständigen oder teilweisen Verlust des investierten Kapitals tragen und/oder verkraften und auf eine Kapitalgarantie verzichten können.

Fondsspezifische Informationen

Im Rahmen der Anlagestrategie kann in wesentlichem Umfang in Derivate investiert werden. Die Fondsbestimmungen des Gamax Funds - Asia Pacific - A Units wurden durch die FMA bewilligt. Der Gamax Funds - Asia Pacific - A Units kann mehr als 35 % des Fondsvermögens in Wertpapiere/Geldmarktinstrumente folgender Emittenten investieren: die von einem Mitgliedstaat der Europäischen Union oder seinen Gebietskörperschaften oder von einem OECD-Staat oder von internationalen Organismen öffentlich-rechtlichen Charakters, denen ein oder mehrere Mitgliedstaaten der Europäischen Union angehören, begeben oder garantiert werden.

Investmentziel

Das Ziel des Teilfonds besteht darin, langfristig eine Rendite in Form von Kapitalwachstum und laufenden Erträgen zu erzielen. Zu diesem Zweck investiert der Teilfonds in Aktien (z. B. Unternehmensanteile) aus der Asien-Pazifik-Region, einschließlich Japan und Schwellenländer.

Veranlagungsstruktur

Anlagearten

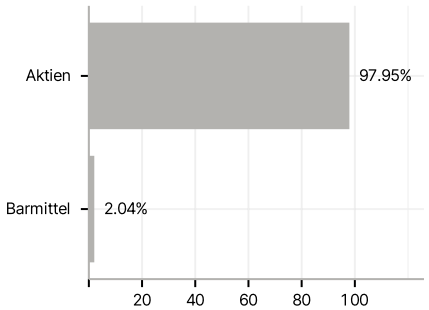

Branchen

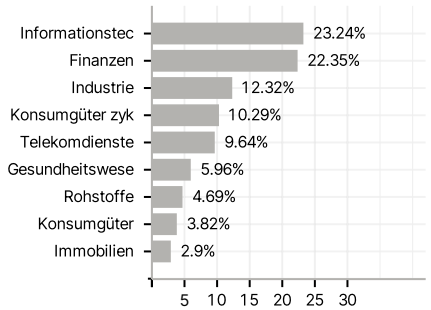

Länder

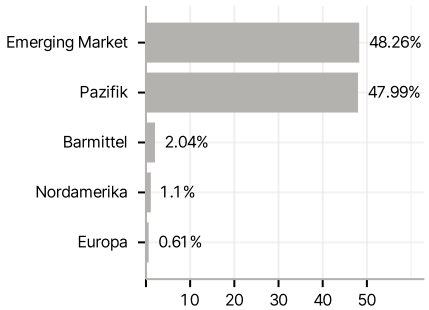

Währungen

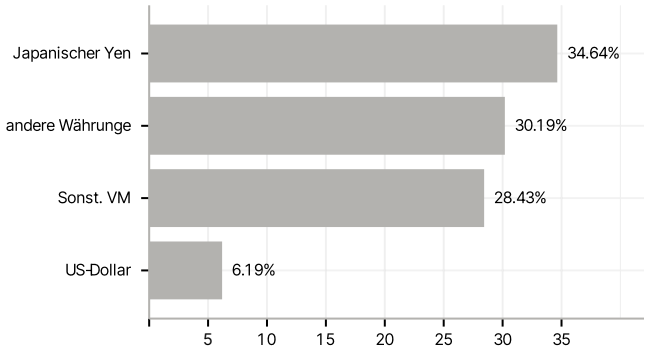

Größte Positionen

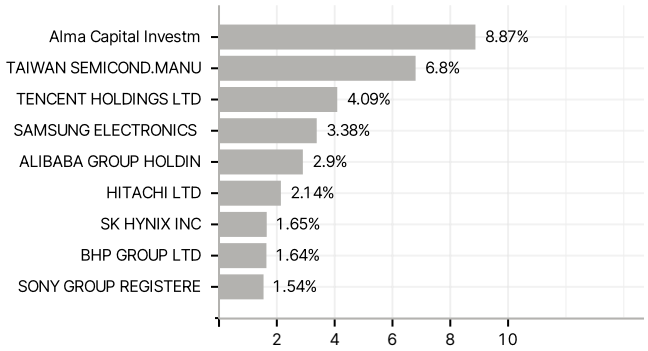

RISIKOHINWEISE: Die Informationen auf dieser Seite dienen ausschließlich zu Informationszwecken und sollten weder als Verkaufsangebot noch als Aufforderung zum Kauf des Wertpapieres oder einer Empfehlung zugunsten des Wertpapieres verstanden werden. Die baha GmbH und die BAWAG P.S.K. Bank für Arbeit und Wirtschaft und Österreichische Postsparkasse Aktiengesellschaft übernehmen trotz sorgfältigster Recherche keinerlei Haftung für die Richtigkeit der angegebenen Daten.
Factsheet erstellt von: www.baha.com am 25.10.2025 22:15