SEB Global Equal Opportunity Fund - Klasse C (EUR) / LU0036592839 / 971898 / SEB Funds AB

Aktuell 04.09.2025 [1]	Region	Branche	Ausschüttungsart	Typ
83,34 EUR	weltweit	enmix	thesaurierend	Aktienfonds

Risikokennzahlen							
SRI	1	2	3	4	5	6	7

Jahresperformance	
2024	+16,80%
2023	+7,82%
2022	-11,95%
2021	+34,92%
2020	-2,72%

Performanceergebnisse der Vergangenheit lassen keine Rückschlüsse auf die künftige Entwicklung zu.

Stammdaten	
Fondart	Einzelfond
Kategorie	Aktien
Fondsunterkategorie	Branchenmix
Ursprungsland	Luxemburg
Tranchenvolumen	(04.09.2025) EUR 48,98 Mio.
Gesamt-Fondsvolumen	(04.09.2025) EUR 70,63 Mio.
Auflagedatum	29.12.1992
KESt-Meldefonds	Ja
Beginn des Geschäftsjahres	01.01.
Nachhaltigkeitsfondsart	Ethik/Ökologie
Fondsmanager	Tom Santamaria Olsson
	Mirella Zetoun
Thema	-

Konditionen	
Ausgabeaufschlag	5,00%
Managementgebühr	1,30%
Depotgebühr	-
Tilgungsgebühr	0,00%
Sonstige lfd. Kosten	(14.03.2025) 1,37%
Transaktionskosten	0,23%

Ausschüttungen	
27.06.1995	0.15 EUR
27.06.1994	0.20 EUR
25.06.1993	0.46 EUR

Sonstige Kennzahlen	
Mindestveranlagung	EUR 0,00
Sparplan	Nein
UCITS / OGAW	Ja
Gewinnbeteiligung	0,00%
Umschichtgebühr	-

Fondsgesellschaft
SEB Funds AB
4, rue Peternelchen, 2370, Luxembourg
Luxemburg
https://sebgroup.com/

Performance	1M	6M	YTD	1J	2J	3J	5J	seit Beginn
Performance	+0,28%	-5,39%	-4,98%	-0,95%	+12,80%	+15,56%	+48,80%	+176,90%
Performance p.a.	-	-	-	-0,95%	+6,21%	+4,94%	+8,27%	+3,16%
Performance p.a. nach max. AGA	+0,28%	-5,39%	-4,98%	-0,95%	+6,21%	+4,94%	+8,27%	+3,16%
Sharpe Ratio	0,14	-0,77	-0,64	-0,22	0,34	0,23	0,47	0,07
Volatilität	9,20%	16,27%	14,74%	13,63%	12,22%	12,50%	13,29%	16,01%
Schlechtester Monat	-	-6,86%	-6,86%	-6,86%	-6,86%	-7,32%	-7,32%	-20,30%
Bester Monat	-	+4,52%	+4,52%	+6,44%	+6,44%	+7,95%	+10,22%	+12,17%
Maximaler Verlust	-3,09%	-14,55%	-18,57%	-18,57%	-18,57%	-18,57%	-18,57%	-76,69%

Vertriebszulassung

Österreich,Deutschland,Luxemburg,Tschechien;

1. Wichtiger Hinweis zum Aktualisierungsstand: Das angegebene Datum bezieht sich ausschließlich auf die Berechnung des NAV.

RISIKOHINWEISE: Die Informationen auf dieser Seite dienen ausschließlich zu Informationszwecken und sollten weder als Verkaufsangebot noch als Aufforderung zum Kauf des Wertpapieres oder einer Empfehlung zugunsten des Wertpapieres verstanden werden. Die baha GmbH und die BAWAG P.S.K. Bank für Arbeit und Wirtschaft und Österreichische Postsparkasse Aktiengesellschaft übernehmen trotz sorgfältigster Recherche keinerlei Haftung für die Richtigkeit der angegebenen Daten.
Factsheet erstellt von: www.baha.com am 06.09.2025 01:20

SEB Global Equal Opportunity Fund - Klasse C (EUR) / LU0036592839 / 971898 / SEB Funds AB

Investmentstrategie

Der Fonds wird aktiv verwaltet und investiert vornehmlich in Aktien weltweit. Der Fonds investiert in Unternehmen, die einen Beitrag zu seinen nachhaltigen Anlagezielen leisten. Bei den ausgewählten Unternehmen wird davon ausgegangen, dass sie die Geschlechtervielfalt in ihren Organisationen besser handhaben als ihre Wettbewerber und/oder die Chancengleichheit fördern und damit zu den Zielen der Vereinten Nationen für eine nachhaltige Entwicklung beitragen. Anlageentscheidungen beruhen auf der systematischen Prüfung umfangreicher Datenmengen (quantitative Analyse), wobei der Schwerpunkt auf den vorstehend genannten Nachhaltigkeitsfaktoren in Verbindung mit der Qualität und Bewertung eines Unternehmens liegt. Risikobewusstsein und Diversifizierung sind wichtige Elemente des Portfolioaufbaus.

Fondsspezifische Informationen

Im Rahmen der Anlagestrategie kann in wesentlichem Umfang in Derivate investiert werden. Die Fondsbestimmungen des SEB Global Equal Opportunity Fund - Klasse C (EUR) wurden durch die FMA bewilligt. Der SEB Global Equal Opportunity Fund - Klasse C (EUR) kann mehr als 35 % des Fondsvermögens in Wertpapiere/Geldmarktinstrumente folgender Emittenten investieren: by a Member State, one or more of its local authorities, by a member state of the OECD, G20, Singapore or Hong Kong or public international body to which one or more Member States of the EU belong.

Investmentziel

Der Fonds ist bestrebt, unter dem Gesichtspunkt der Gleichstellung und der Vielfalt eine positive nachhaltige Wirkung zu erzielen den Wert Ihrer Anlage im Laufe der Zeit zu steigern.

Veranlagungsstruktur

Anlagearten

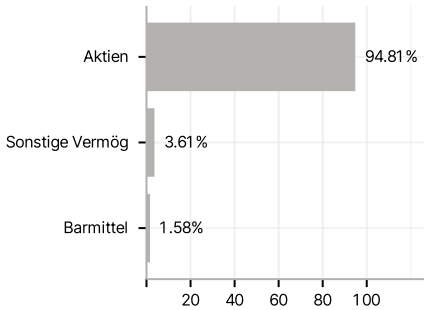

Branchen

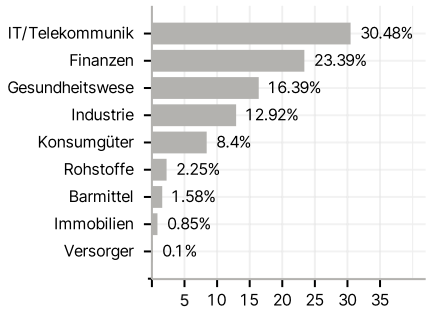

Länder

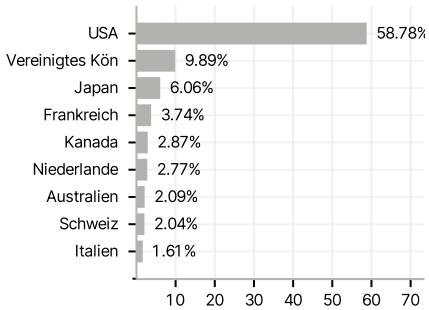

Währungen

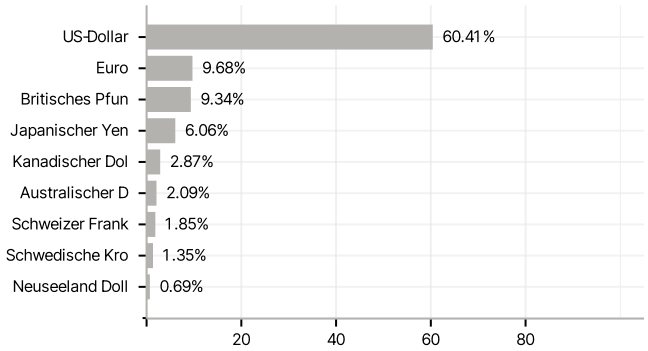

Größte Positionen

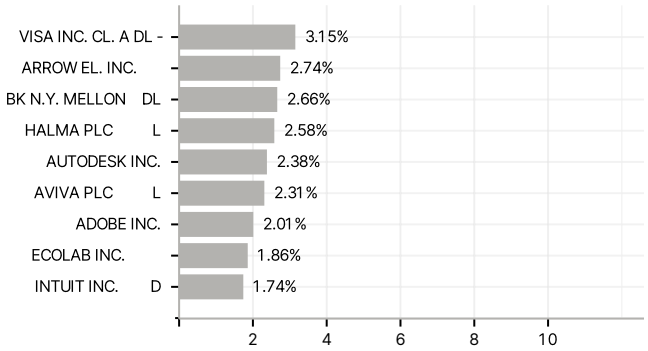

RISIKOHINWEISE: Die Informationen auf dieser Seite dienen ausschließlich zu Informationszwecken und sollten weder als Verkaufsangebot noch als Aufforderung zum Kauf des Wertpapieres oder einer Empfehlung zugunsten des Wertpapieres verstanden werden. Die baha GmbH und die BAWAG P.S.K. Bank für Arbeit und Wirtschaft und Österreichische Postsparkasse Aktiengesellschaft übernehmen trotz sorgfältigster Recherche keinerlei Haftung für die Richtigkeit der angegebenen Daten.
Factsheet erstellt von: www.baha.com am 06.09.2025 01:20