Created with RealObjects PDFreactor(R) Web Service Evaluation Version | https://www.pdfreactor.com

easybank

Rolinco EUR E / NL0000289817 / 970254 / Robeco Inst. AM

Aktuell 20.11.2026 [1]	Region	Branche	Ausschüttungsart	Typ
66,20 EUR	weltweit	enmix	ausschüttend	Aktienfonds



Performanceergebnisse der Vergangenheit lassen keine Rückschlüsse auf die künftige Entwicklung zu.

Risikokennzahlen

SRI 1 2 3 **4** 5 6 7

Jahresperformance

2025	+0,94%
2024	+20,84%
2023	+23,09%
2022	-29,14%
2021	+20,74%

Stammdaten

Fondart	Einzelfond
Kategorie	Aktien
Fondsunterkategorie	Branchenmix
Ursprungsland	Niederlande
Tranchenvolumen	(30.10.2026) EUR 253,58 Mio.
Gesamt-Fondsvolumen	(20.11.2026) EUR 803,03 Mio.
Auflagedatum	02.06.1965
KESt-Meldefonds	Ja
Beginn des Geschäftsjahres	01.01.
Nachhaltigkeitsfondsart	-
Fondsmanager	Marco van Lent
	Steef Bergakker
Thema	-

Konditionen

Ausgabeaufschlag	0,00%
Managementgebühr	1,00%
Depotgebühr	-
Tilgungsgebühr	0,00%
Sonstige lfd. Kosten	(30.04.2026) 1,16%
Transaktionskosten	0,10%

Ausschüttungen

09.06.2026	1.00 EUR
10.06.2025	0.80 EUR
11.06.2024	0.60 EUR
06.06.2023	0.60 EUR
07.06.2022	0.80 EUR

Sonstige Kennzahlen

Mindestveranlagung	-
Sparplan	Nein
UCITS / OGAW	Ja
Gewinnbeteiligung	0,00%
Umschichtgebühr	1,00%

Fondsgesellschaft

Robeco Inst. AM
Weena 850, 3014DA, Rotterdam
Niederlande
https://www.robeco.com

Performance	1M	6M	YTD	1J	2J	3J	5J	seit Beginn
Performance	-10,16%	-6,30%	-0,52%	+1,88%	+0,71%	+30,25%	+2,02%	+2034,08%
Performance p.a.	-	-	-	+1,88%	+0,35%	+9,20%	+0,40%	+7,58%
Performance p.a. nach max. AGA	-	-	-	+1,88%	+0,35%	+9,21%	+0,40%	+7,57%
Sharpe Ratio	-3,23	-0,91	-0,21	-0,06	-0,15	0,41	-0,14	0,28
Volatilität	23,10%	16,39%	16,10%	15,55%	16,45%	15,58%	18,09%	17,16%
Schlechtester Monat	-	-8,22%	-8,22%	-8,22%	-9,33%	-9,33%	-9,59%	-27,03%
Bester Monat	-	+6,23%	+9,93%	+9,93%	+9,93%	+9,93%	+12,87%	+12,98%
Maximaler Verlust	-10,85%	-12,70%	-12,70%	-12,70%	-23,70%	-23,70%	-32,68%	-64,70%

Vertriebszulassung

Österreich, Deutschland, Schweiz, Vereinigtes Königreich;

1. Wichtiger Hinweis zum Aktualisierungsstand: Das angegebene Datum bezieht sich ausschließlich auf die Berechnung des NAV.

RISIKOHINWEISE: Die Informationen auf dieser Seite dienen ausschließlich zu Informationszwecken und sollten weder als Verkaufsangebot noch als Aufforderung zum Kauf des Wertpapieres oder einer Empfehlung zugunsten des Wertpapieres verstanden werden. Die baha GmbH und die BAWAG P.S.K. Bank für Arbeit und Wirtschaft und Österreichische Postsparkasse Aktiengesellschaft übernehmen trotz sorgfältigster Recherche keinerlei Haftung für die Richtigkeit der angegebenen Daten.
Factsheet erstellt von: www.baha.com am 23.11.2026 17:00

Created with RealObjects PDFreactor(R) Web Service Evaluation Version | https://www.pdfreactor.com



REALOBJECTS

PDFreactor®

Evaluation Version

This PDF document was created by an evaluation version of RealObjects PDFreactor 12.2.1 (17349). The evaluation version is fully functional, but includes this information page. It must not be used for production purposes. The information page and all other evaluation notices must not be removed from the PDF file.

NOTE: Conversions in evaluation mode might be slower and the results might have a larger file size than in production mode.

Buy PDFreactor

To buy a PDFreactor license follow this link:

Buy PDFreactor online

About PDFreactor

RealObjects PDFreactor is a powerful formatting processor for converting HTML and XML documents into PDF. It uses Cascading Style Sheets (CSS) to define page layout and styles. The server-side tool enables a great variety of applications in the fields of ERP, eCommerce and Electronic Publishing.

PDFreactor supports HTML5, CSS3 and JavaScript.

It allows you to dynamically generate PDF documents such as invoices, delivery notes and shipping documents on-the-fly. PDFreactor allows you to easily add server-based PDF generation functionality to your application or service. Since PDFreactor runs on a server, the end-user in general does not need any software other than a PDF viewer.

For more information visit **www.pdfreactor.com**

Created with RealObjects PDFreactor(R) Web Service Evaluation Version | https://www.pdfreactor.com

Rolinco EUR E / NL0000289817 / 970254 / Robeco Inst. AM

Investmentstrategie

Der Fonds verwendet für seine Anlagestrategie keine Benchmark. Der Fonds wird aktiv verwaltet. Der Fonds wird nicht durch eine Benchmark eingeschränkt, verwendet aber einen Referenzindex zu Vergleichszwecken. Der MSCI All Country World Index wird als Referenz für den Performancevergleich verwendet. Die überwiegende Anzahl der ausgewählten Aktien werden Bestandteile des Referenzindex sein, es können aber auch nicht im Referenzindex enthaltene Aktien ausgewählt werden. Der Fonds kann erheblich von den Gewichtungen des Referenzindex abweichen. Der Fonds kann erheblich von den Emittenten-, Länder- und Sektorgewichtungen des Referenzindex abweichen. Es gibt keine Beschränkung für die Abweichung vom Referenzindex. Der Referenzindex ist ein breiter marktgewichteter Index, der nicht mit den vom Fonds geförderten ökologischen, sozialen und Governance-Merkmalen übereinstimmt.

Fondsspezifische Informationen

Im Rahmen der Anlagestrategie kann in wesentlichem Umfang in Derivate investiert werden.

Investmentziel

Rolinco ist ein aktiv gemanagter Fonds, der weltweit in Aktien aus Industrie- und Schwellenländern investiert. Die Aktienauswahl basiert auf einer Fundamentalanalyse. Ziel des Fonds ist es, eine bessere Rendite zu erzielen als der Index. Der Fonds legt den Schwerpunkt auf Wachstum durch Investments in vielversprechende langfristige Wachstumstrends. Er investiert auch in fünf verschiedene und unabhängige Top-down-Trends: digitale Welt, Aufstieg der Mittelklasse, Schonender Umgang mit Ressourcen, vernetzte Unternehmen und gesund Altern. In den identifizierten Wachstumstrends investiert der Fonds hauptsächlich in Aktien von Unternehmen, die den Trends möglichst direkt ausgesetzt sind. Der Fonds fördert E&S-Merkmale (Umwelt und Soziales) im Sinne von Artikel 8 der europäischen Verordnung über nachhaltigkeitsbezogene Offenlegungspflichten im Finanzdienstleistungssektor, integriert Nachhaltigkeitsrisiken in den Investmentprozess und wendet die Good Governance Policy von Robeco an. Der Fonds wendet nachhaltigkeitsorientierte Indikatoren an, wozu insbesondere normative, auf Aktivitäten oder auf Regionen basierende Ausschlüsse gehören.

Veranlagungsstruktur

Anlagearten

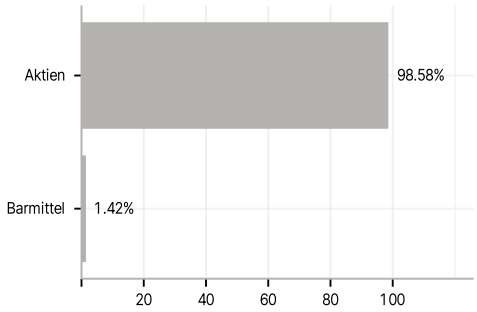

Branchen

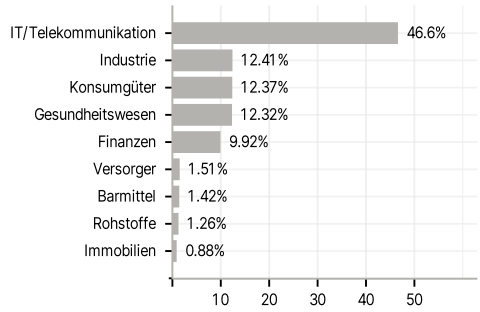

Länder

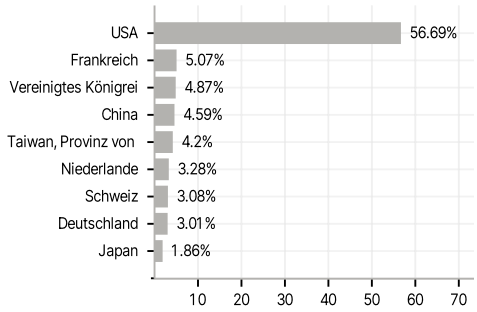

Währungen

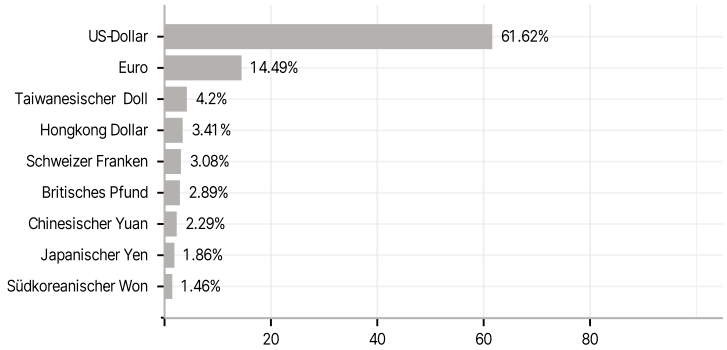

Größte Positionen

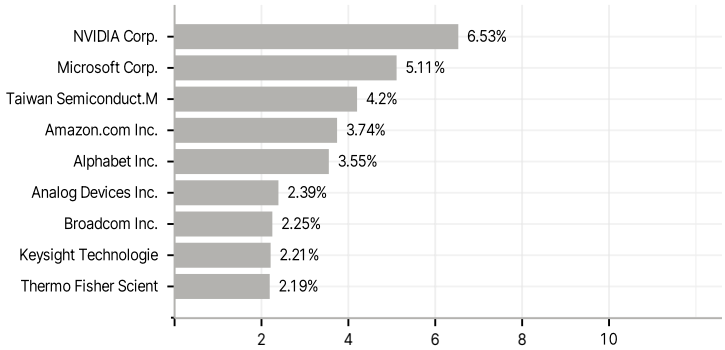

RISIKOHINWEISE: Die Informationen auf dieser Seite dienen ausschließlich zu Informationszwecken und sollten weder als Verkaufsangebot noch als Aufforderung zum Kauf des Wertpapieres oder einer Empfehlung zugunsten des Wertpapieres verstanden werden. Die baha GmbH und die BAWAG P.S.K. Bank für Arbeit und Wirtschaft und Österreichische Postsparkasse Aktiengesellschaft übernehmen trotz sorgfältigster Recherche keinerlei Haftung für die Richtigkeit der angegebenen Daten.
Factsheet erstellt von: www.baha.com am 23.11.2026 17:00

Created with RealObjects PDFreactor(R) Web Service Evaluation Version | https://www.pdfreactor.com