

DWS Global Value LD / LU0133414606 / 939853 / DWS Investment S.A.

Aktuell 10.07.2026 ¹	Region	Branche	Ausschüttungsart	Typ
470,13 EUR	weltweit	enmix	ausschüttend	Aktienfonds



Risikokennzahlen

SRI	1	2	3	4	5	6	7
-----	---	---	---	----------	---	---	---

Jahresperformance

2025	+8,87%
2024	+14,15%
2023	+6,89%
2022	+0,46%
2021	+26,79%

Performanceergebnisse der Vergangenheit lassen keine Rückschlüsse auf die künftige Entwicklung zu.

Stammdaten		Konditionen		Sonstige Kennzahlen	
Fondart	Einzelfond	Ausgabeaufschlag	2,50%	Mindestveranlagung	EUR 0,00
Kategorie	Aktien	Managementgebühr	1,25%	Sparplan	Ja
Fondsunterkategorie	Branchenmix	Depotgebühr	-	UCITS / OGAW	Ja
Ursprungsland	Luxemburg	Tilgungsgebühr	0,00%	Gewinnbeteiligung	0,00%
Tranchenvolumen	(09.07.2026) EUR 433,73 Mio.	Sonstige lfd. Kosten (03.06.2026)	1,50%	Umschichtgebühr	-
Gesamt-Fondsvolumen	(09.07.2026) EUR 1,74 Mrd.	Transaktionskosten	0,12%	Fondsgesellschaft	
Auflagedatum	18.06.2001	Ausschüttungen		DWS Investment S.A.	
KESSt-Meldefonds	Ja	20.05.2026	2.23 EUR	2 Boulevard Konrad Adenauer, L-1115, Luxembourg	
Beginn des Geschäftsjahres	01.04.	19.05.2025	3.57 EUR	Luxemburg	
Nachhaltigkeitsfondsart	-	21.05.2024	3.53 EUR	www.dws.com	
Fondsmanager	Klug, Jarrid	17.05.2023	5.90 EUR		
Thema	Value	17.05.2022	1.78 EUR		

Performance	1M	6M	YTD	1J	2J	3J	5J	seit Beginn
Performance	+4,19%	+9,11%	+11,82%	+21,07%	+28,55%	+48,75%	+59,90%	+448,29%
Performance p.a.	-	-	-	+21,07%	+13,38%	+14,14%	+9,85%	+7,02%
Performance p.a. nach max. AGA	-	-	-	+15,30%	+10,65%	+12,31%	+8,78%	+6,81%
Sharpe Ratio	8,93	1,93	2,43	2,11	0,88	1,06	0,63	0,30
Volatilität	6,98%	8,88%	8,94%	8,89%	12,50%	11,14%	11,85%	15,50%
Schlechtester Monat	-	-4,35%	-4,35%	-4,35%	-4,51%	-4,96%	-8,10%	-16,82%
Bester Monat	-	+3,77%	+3,77%	+3,77%	+5,80%	+5,80%	+8,36%	+15,77%
Maximaler Verlust	-1,30%	-5,87%	-5,87%	-5,87%	-16,89%	-16,89%	-16,89%	-51,01%

Vertriebszulassung

Österreich, Deutschland;

1. Wichtiger Hinweis zum Aktualisierungsstand: Das angegebene Datum bezieht sich ausschließlich auf die Berechnung des NAV.

RISIKOHINWEISE: Die Informationen auf dieser Seite dienen ausschließlich zu Informationszwecken und sollten weder als Verkaufsangebot noch als Aufforderung zum Kauf des Wertpapiers oder einer Empfehlung zugunsten des Wertpapiers verstanden werden. Die baha GmbH und die BAWAG P.S.K. Bank für Arbeit und Wirtschaft und Österreichische Postsparkasse Aktiengesellschaft übernehmen trotz sorgfältigster Recherche keinerlei Haftung für die Richtigkeit der angegebenen Daten.
 Factsheet erstellt von: www.baha.com am 10.07.2026 18:25

Investmentstrategie

Um dies zu erreichen, investiert der Fonds überwiegend in internationale Aktien, die als unterbewertete Substanzwerte eingeschätzt werden. Unter Substanzwerten sind Titel zu verstehen, deren Börsenkurs durch entsprechende fundamentale Unternehmensdaten untermauert ist. Bei der Auswahl der Anlagen werden neben dem finanziellen Erfolg auch ökologische und soziale Aspekte und die Grundsätze guter Unternehmensführung (sogenannte ESG-Kriterien für Environmental, Social und Governance) berücksichtigt.

Fondsspezifische Informationen

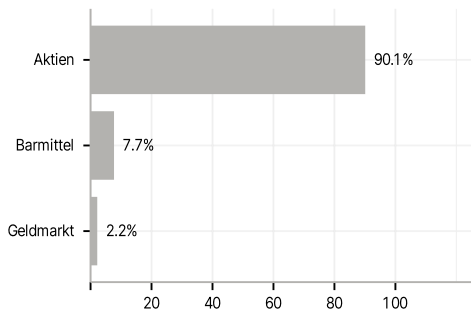
Im Rahmen der Anlagestrategie kann in wesentlichem Umfang in Derivate investiert werden. Die Fondsbestimmungen des DWS Global Value LD wurden durch die FMA bewilligt. Der DWS Global Value LD kann mehr als 35 % des Fondsvermögens in Wertpapiere/Geldmarktinstrumente folgender Emittenten investieren: die von einem Mitgliedstaat oder seinen Gebietskörperschaften, von einem Mitgliedstaat der Organisation für wirtschaftliche Zusammenarbeit und Entwicklung (OECD), der G20 oder Singapur oder von internationalen Einrichtungen öffentlich-rechtlichen Charakters, denen ein oder mehrere Mitgliedstaaten angehören.

Investmentziel

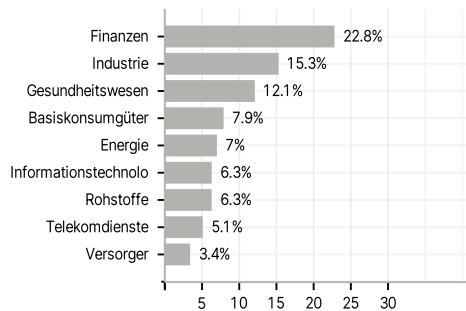
Der Fonds wird aktiv verwaltet. Der Fonds wird unter Bezugnahme auf eine Benchmark verwaltet. Der Fonds bewirbt ökologische und soziale Merkmale und unterliegt den Offenlegungspflichten eines Finanzprodukts gemäß Artikel 8 Absatz 1 der Verordnung (EU) 2019/2088 über nachhaltigkeitsbezogene Offenlegungspflichten im Finanzdienstleistungssektor. Weitere Informationen zu den ESG-Kriterien können dem Verkaufsprospekt und der DWS-Website entnommen werden. Ziel der Anlagepolitik ist es, einen Wertzuwachs gegenüber dem Vergleichsmaßstab (MSCI World Value (RI)) zu erzielen.

Veranlagungsstruktur

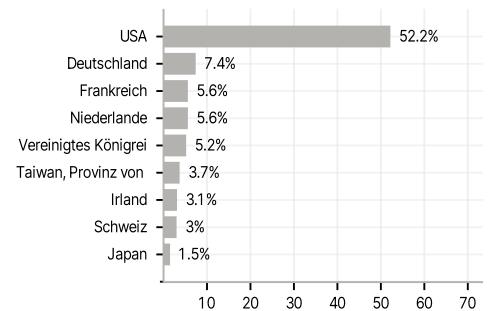
Anlagearten



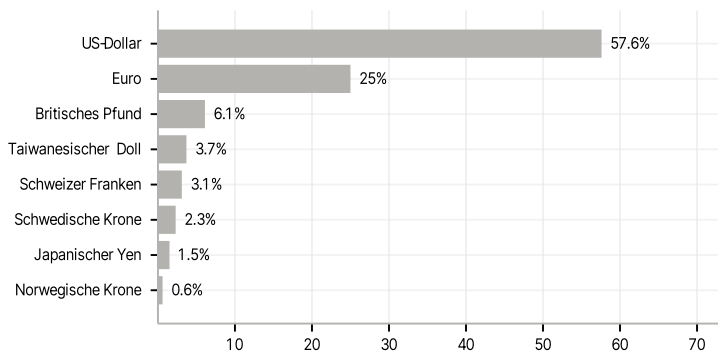
Branchen



Länder



Währungen



Größte Positionen

