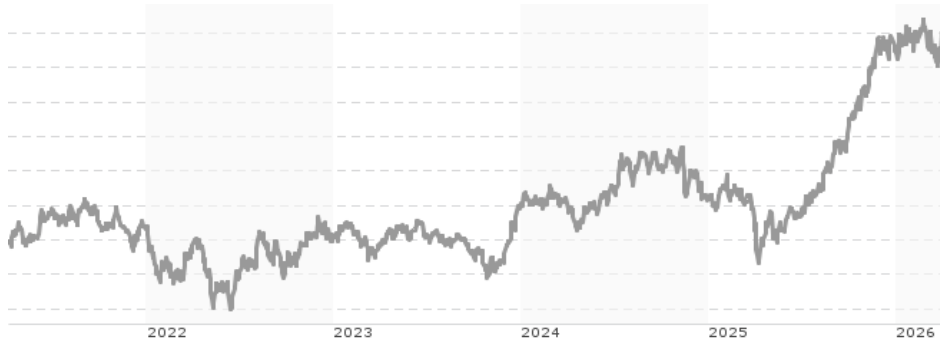


Candriam Equities L Biotechnology, C - Distribution / LU0108459552 / 939839 / Candriam

Aktuell 01.04.2026 ¹	Region	Branche	Ausschüttungsart	Typ
1100,41 USD	weltweit	e Biotechnologie	ausschüttend	Aktienfonds



Risikokennzahlen

SRI	1	2	3	4	5	6	7
-----	---	---	---	---	---	---	---

Jahresperformance

2025	+38,50%
2024	+2,53%
2023	+7,13%
2022	-1,52%
2021	-2,69%

Performanceergebnisse der Vergangenheit lassen keine Rückschlüsse auf die künftige Entwicklung zu.

Stammdaten		Konditionen		Sonstige Kennzahlen	
Fondart	Einzelfond	Ausgabeaufschlag	2,10%	Mindestveranlagung	EUR 0,00
Kategorie	Aktien	Managementgebühr	1,60%	Sparplan	Nein
Fondsunterkategorie	Branche Biotechnologie	Depotgebühr	-	UCITS / OGAW	Ja
Ursprungsland	Luxemburg	Tilgungsgebühr	0,00%	Gewinnbeteiligung	0,00%
Tranchenvolumen	(01.04.2026) USD 161,01 Mio.	Sonstige lfd. Kosten (18.02.2026)	2,04%	Umschichtgebühr	2,50%
Gesamt-Fondsvolumen	(01.04.2026) USD 1,82 Mrd.	Transaktionskosten	0,18%	Fondsgesellschaft	
Auflagedatum	06.04.2000	Ausschüttungen		Candriam	
KESSt-Meldefonds	Ja	30.04.2025	4.26 USD	19-21 route d'Arlon, 8009, Strassen	
Beginn des Geschäftsjahres	01.01.	29.04.2024	4.26 USD	Luxemburg	
Nachhaltigkeitsfondsart	-	28.04.2023	3.92 USD	www.candriam.com	
Fondsmanager	Rudi VAN DEN EYNDE	28.04.2022	3.44 USD		
	Linden THOMSON, Servaas MICHIELSENS	28.04.2021	5.10 USD		
Thema	Biotechnologie				

Performance	1M	6M	YTD	1J	2J	3J	5J	seit Beginn
Performance	-0,28%	+20,05%	+3,14%	+55,15%	+46,28%	+60,79%	+57,28%	+1105,47%
Performance p.a.	-	-	-	+55,15%	+20,98%	+17,17%	+9,47%	+10,05%
Performance p.a. nach max. AGA	-	-	-	+49,90%	+18,88%	+15,82%	+8,73%	+9,89%
Sharpe Ratio	-0,18	2,01	0,47	2,35	0,92	0,79	0,37	0,29
Volatilität	29,83%	20,95%	23,62%	22,58%	20,54%	19,15%	20,26%	27,79%
Schlechtester Monat	-	-2,39%	-2,39%	-4,26%	-7,03%	-7,03%	-10,59%	-23,25%
Bester Monat	-	+10,58%	+2,59%	+10,58%	+10,58%	+13,61%	+13,61%	+39,65%
Maximaler Verlust	-6,21%	-8,19%	-8,19%	-11,05%	-26,42%	-26,42%	-28,87%	-69,65%

Vertriebszulassung

Österreich, Deutschland, Schweiz, Vereinigtes Königreich, Luxemburg;

1. Wichtiger Hinweis zum Aktualisierungsstand: Das angegebene Datum bezieht sich ausschließlich auf die Berechnung des NAV.

RISIKOHINWEISE: Die Informationen auf dieser Seite dienen ausschließlich zu Informationszwecken und sollten weder als Verkaufsangebot noch als Aufforderung zum Kauf des Wertpapiers oder einer Empfehlung zugunsten des Wertpapiers verstanden werden. Die baha GmbH und die BAWAG P.S.K. Bank für Arbeit und Wirtschaft und Österreichische Postsparkasse Aktiengesellschaft übernehmen trotz sorgfältigster Recherche keinerlei Haftung für die Richtigkeit der angegebenen Daten.
Factsheet erstellt von: www.baha.com am 07.04.2026 04:23

Candriam Equities L Biotechnology, C - Distribution / LU0108459552 / 939839 / Candriam

Investmentstrategie

Das Verwaltungsteam trifft seine Anlageentscheidungen in freiem Ermessen auf der Grundlage finanzwirtschaftlicher Analysen. Die Auswahl der Unternehmen stützt sich auf zwei Säulen: eine klinische Analyse und eine Fundamentalanalyse. Bei der klinischen Analyse sollen die Qualität vorliegender klinischer Daten bewertet und ausschließlich Unternehmen ausgewählt werden, die in dieser Hinsicht für überzeugend gehalten werden. Bei der Fundamentalanalyse werden Unternehmen mit den besten Bewertungen bei fünf Kriterien ausgewählt: Qualität der Unternehmensführung, Wachstumspotenzial, Wettbewerbsvorteil, Wertschöpfung und Verschuldungsgrad. Der Fonds bewirbt neben anderen Merkmalen ökologische und/oder soziale Merkmale, ohne jedoch ein nachhaltiges Anlageziel zu verfolgen. Die Analyse der ESG-Kriterien...

Fondsspezifische Informationen

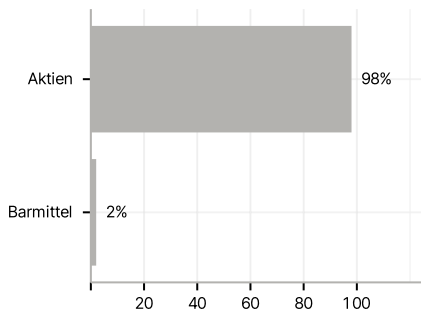
Im Rahmen der Anlagestrategie kann in wesentlichem Umfang in Derivate investiert werden. Der Candriam Equities L Biotechnology, C - Distribution kann mehr als 35 % des Fondsvermögens in Wertpapiere/Geldmarktinstrumente folgender Emittenten investieren: Mitgliedstaat oder seinen Gebietskörperschaften, von einem OECD-Mitgliedstaat oder von internationalen Einrichtungen öffentlich-rechtlichen Charakters, denen ein oder mehrere Mitgliedstaaten der EU angehören.

Investmentziel

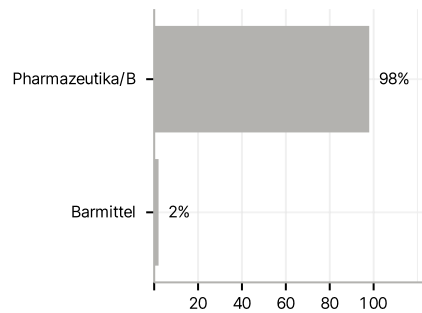
Der Fonds strebt Kapitalzuwachs an, indem er in die wesentlichen Anlagen investiert, und will den Referenzindex übertreffen.

Veranlagungsstruktur

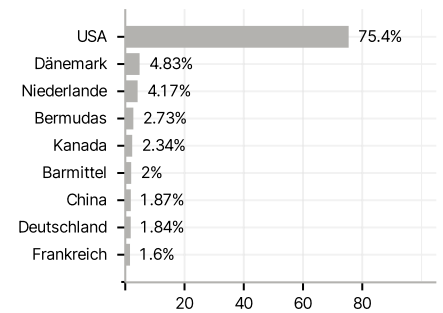
Anlagearten



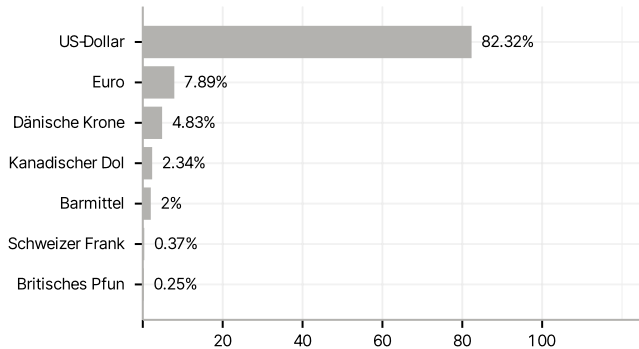
Branchen



Länder



Währungen



Größte Positionen

