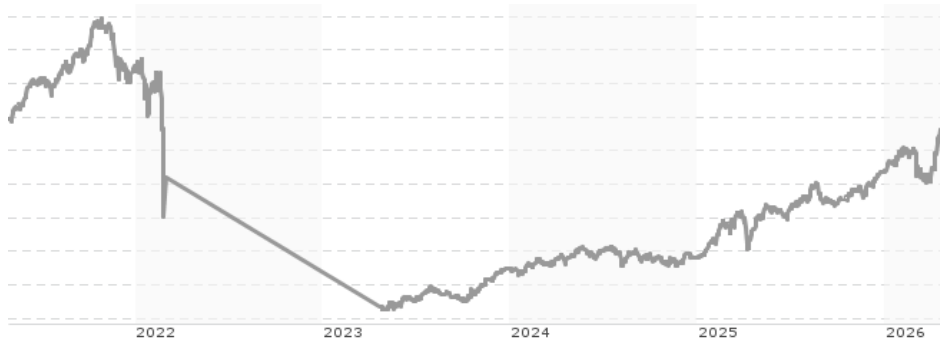


## Raiffeisen-Zentraleuropa-ESG-Aktien (R) (A) / AT0000936513 / 973205 / Raiffeisen KAG

Aktuell 28.04.2026 <sup>1</sup>	Region	Branche	Ausschüttungsart	Typ
194,02 EUR	Zentral/Osteuropa	enmix	ausschüttend	Aktienfonds



### Risikokennzahlen

SRI	1	2	3	4	5	6	7
-----	---	---	---	---	---	---	---

### Jahresperformance

2025	+44,49%
2024	+5,80%
2021	+22,34%
2020	-19,51%
2019	+32,90%

Performanceergebnisse der Vergangenheit lassen keine Rückschlüsse auf die künftige Entwicklung zu.

Stammdaten		Konditionen		Sonstige Kennzahlen	
Fondart	Einzelfond	Ausgabeaufschlag	3,25%	Mindestveranlagung	EUR 1.500,00
Kategorie	Aktien	Managementgebühr	2,00%	Sparplan	Nein
Fondsunterkategorie	Branchenmix	Depotgebühr	-	UCITS / OGAW	Ja
Ursprungsland	Österreich	Tilgungsgebühr	0,00%	Gewinnbeteiligung	0,00%
Tranchenvolumen	(28.04.2026) EUR 30,68 Mio.	Sonstige lfd. Kosten (31.03.2026)	2,20%	Umschichtgebühr	-
Gesamt-Fondsvolumen	(28.04.2026) EUR 219,89 Mio.	Transaktionskosten	0,64%	<b>Fondsgesellschaft</b>	
Auflagedatum	21.02.1994	<b>Ausschüttungen</b>		Raiffeisen KAG	
KESSt-Meldefonds	Ja	01.04.2026	6.00 EUR	Mooslackengasse 12, 1190, Wien	
Beginn des Geschäftsjahres	01.02.	01.04.2025	1.50 EUR	Österreich	
Nachhaltigkeitsfondsart	Ethik/Ökologie	02.04.2024	1.50 EUR	<a href="https://www.rcm.at">https://www.rcm.at</a>	
Fondsmanager	TEAM	01.04.2021	2.50 EUR		
Thema	-	01.04.2020	2.67 EUR		

Performance	1M	6M	YTD	1J	2J	3J	5J	seit Beginn
Performance	+11,67%	+17,51%	+7,75%	+28,91%	+55,04%	+108,07%	-8,76%	+331,51%
Performance p.a.	-	-	-	+28,91%	+24,55%	+27,64%	-1,82%	+4,64%
Performance p.a. nach max. AGA	-	-	-	+22,77%	+21,51%	+25,60%	-2,77%	+4,49%
Sharpe Ratio	10,40	1,70	0,97	1,46	1,18	1,44	-0,13	0,10
Volatilität	28,77%	21,25%	24,65%	18,27%	19,05%	17,66%	29,76%	24,75%
Schlechtester Monat	-	-9,85%	-9,85%	-9,85%	-9,85%	-46,72%	-46,72%	-46,72%
Bester Monat	-	+12,21%	+12,21%	+12,21%	+12,21%	+12,21%	+12,21%	+21,97%
Maximaler Verlust	-5,49%	-11,58%	-11,58%	-11,58%	-15,34%	-15,34%	-66,90%	-73,01%

### Vertriebszulassung

Österreich, Deutschland, Schweiz, Vereinigtes Königreich;

1. Wichtiger Hinweis zum Aktualisierungsstand: Das angegebene Datum bezieht sich ausschließlich auf die Berechnung des NAV.

RISIKOHINWEISE: Die Informationen auf dieser Seite dienen ausschließlich zu Informationszwecken und sollten weder als Verkaufsangebot noch als Aufforderung zum Kauf des Wertpapiers oder einer Empfehlung zugunsten des Wertpapiers verstanden werden. Die baha GmbH und die BAWAG P.S.K. Bank für Arbeit und Wirtschaft und Österreichische Postsparkasse Aktiengesellschaft übernehmen trotz sorgfältigster Recherche keinerlei Haftung für die Richtigkeit der angegebenen Daten.  
Factsheet erstellt von: www.baha.com am 28.04.2026 19:27

## Raiffeisen-Zentraleuropa-ESG-Aktien (R) (A) / AT0000936513 / 973205 / Raiffeisen KAG

### Investmentstrategie

Dabei veranlagt der Fonds zumindest 51 % des Fondsvermögens in Aktien oder Aktien gleichwertigen Wertpapieren von Unternehmen, die ihren Sitz oder Tätigkeitsschwerpunkt in folgenden Ländern Zentraleuropas haben: Polen, Österreich, Ungarn, Tschechien, Rumänien, Slowakei, Slowenien, Kroatien, Litauen, Lettland und/oder Estland. Zusätzlich kann auch in andere Wertpapiere, in u.a. von Staaten, supranationalen Emittenten und/oder Unternehmen emittierte Anleihen und Geldmarktinstrumente, in Anteile an Investmentfonds sowie in Sicht- und kündbare Einlagen veranlagt werden.

### Fondsspezifische Informationen

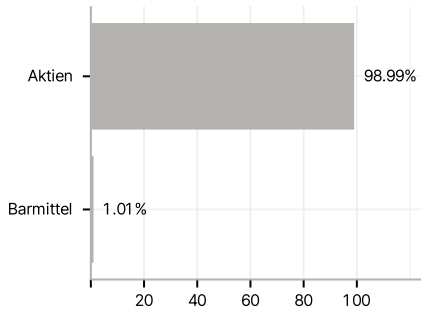
Im Rahmen der Anlagestrategie kann in wesentlichem Umfang in Derivate investiert werden.

### Investmentziel

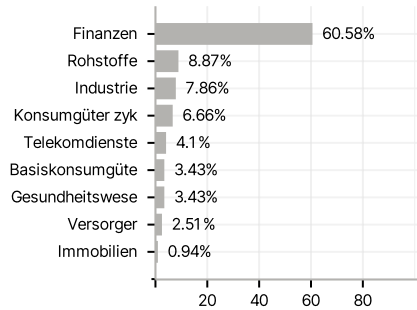
Der Raiffeisen-Zentraleuropa-ESG-Aktien ist ein Aktienfonds und strebt als Anlageziel langfristiges Kapitalwachstum unter Inkaufnahme höherer Risiken an. Er investiert auf Einzeltitelbasis (d.h. ohne Berücksichtigung der Anteile an Investmentfonds, der derivativen Instrumente und der Sichteinlagen oder kündbaren Einlagen) ausschließlich in Wertpapiere und/oder Geldmarktinstrumente, deren Emittenten auf Basis von ESG-Kriterien (Environmental, Social, Governance) als nachhaltig eingestuft wurden.

### Veranlagungsstruktur

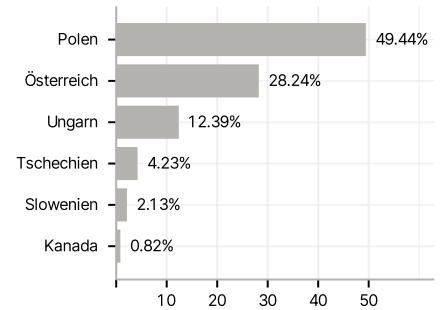
#### Anlagearten



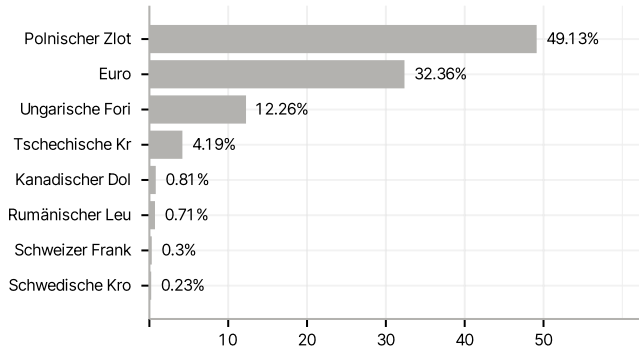
#### Branchen



#### Länder



#### Währungen



#### Größte Positionen

