

**KBC Bonds Emerging Markets Distribution / LU0082283614 / 933995 / KBC AM NV**

Aktuell 01.04.2026 <sup>1</sup>	Region	Branche	Ausschüttungsart	Typ
451,44 USD	Emerging Markets	Anleihen Staaten orientiert	ausschüttend	Rentenfonds


**Risikokennzahlen**

SRI	1 2 3 4 5 6 7
-----	---------------

**Jahresperformance**

2025	+11,62%
2024	+4,95%
2023	+8,19%
2022	-15,14%
2021	-5,12%

Performanceergebnisse der Vergangenheit lassen keine Rückschlüsse auf die künftige Entwicklung zu.

Stammdaten		Konditionen		Sonstige Kennzahlen	
Fondart	Einzelfond	Ausgabeaufschlag	2,50%	Mindestveranlagung	-
Kategorie	Anleihen	Managementgebühr	-	Sparplan	Nein
Fondsunterkategorie	Anleihen Staaten orientiert	Depotgebühr	0,03%	UCITS / OGAW	Ja
Ursprungsland	Luxemburg	Tilgungsgebühr	1,00%	Gewinnbeteiligung	0,00%
Tranchenvolumen	(31.03.2026) USD 18,08 Mio.	Sonstige lfd. Kosten (27.02.2026)	1,49%	Umschichtgebühr	0,50%
Gesamt-Fondsvolumen	-	Transaktionskosten	0,00%	<b>Fondsgesellschaft</b>	
Auflagedatum	05.12.1997	<b>Ausschüttungen</b>		KBC AM NV	
KESSt-Meldefonds	Nein	01.10.2025	29.30 USD	Avenue du Port 2, 1080, Brüssel	
Beginn des Geschäftsjahres	01.10.	01.10.2024	34.31 USD	Belgien	
Nachhaltigkeitsfondsart	-	02.10.2023	27.59 USD	www.kbc.com/en/	
Fondsmanager	-	03.10.2022	24.43 USD		
Thema	-	01.10.2021	26.22 USD		

Performance	1M	6M	YTD	1J	2J	3J	5J	seit Beginn
Performance	-2,65%	+1,26%	-1,79%	+7,99%	+13,64%	+22,89%	+7,30%	+452,81%
Performance p.a.	-	-	-	+7,99%	+6,61%	+7,12%	+1,42%	+6,23%
Performance p.a. nach max. AGA	-	-	-	+5,35%	+5,30%	+6,24%	+0,92%	+6,14%
Sharpe Ratio	-4,27	0,12	-1,95	1,25	0,99	1,01	-0,11	0,60
Volatilität	7,03%	3,89%	4,65%	4,74%	4,59%	5,01%	5,71%	6,92%
Schlechtester Monat	-	-3,74%	-3,74%	-3,74%	-3,74%	-3,74%	-6,43%	-15,92%
Bester Monat	-	+2,18%	+1,03%	+2,43%	+2,43%	+5,52%	+6,98%	+7,54%
Maximaler Verlust	-3,55%	-4,24%	-4,24%	-4,24%	-5,67%	-6,60%	-26,44%	-28,96%

**Vertriebszulassung**

Österreich, Deutschland, Schweiz;

1. Wichtiger Hinweis zum Aktualisierungsstand: Das angegebene Datum bezieht sich ausschließlich auf die Berechnung des NAV.

 RISIKOHINWEISE: Die Informationen auf dieser Seite dienen ausschließlich zu Informationszwecken und sollten weder als Verkaufsangebot noch als Aufforderung zum Kauf des Wertpapiers oder einer Empfehlung zugunsten des Wertpapiers verstanden werden. Die baha GmbH und die BAWAG P.S.K. Bank für Arbeit und Wirtschaft und Österreichische Postsparkasse Aktiengesellschaft übernehmen trotz sorgfältigster Recherche keinerlei Haftung für die Richtigkeit der angegebenen Daten.  
 Factsheet erstellt von: www.baha.com am 03.04.2026 07:03

## KBC Bonds Emerging Markets Distribution / LU0082283614 / 933995 / KBC AM NV

### Investmentstrategie

Die Werte von russischen Emittenten müssen börsennotiert sein oder an einem geregelten Markt in Westeuropa oder Nordamerika gehandelt werden. Die Wandelanleihen und die Anleihen mit Options haben maximal einen Anteil von 1/4 des Fondsvermögens. Der Fonds kann in geschlossenen oder in für Privatpersonen eingeschränkt zugänglichen Rentenmärkten anlegen. Der Fonds kann sein Vermögen in Geldmarktinstrumenten (maximal 1/3), in Bankguthaben (maximal 1/3) und/oder in Aktien und anderen Beteiligungsrechten (maximal 1/10) anlegen. Der Fonds kann bis zu 100% seines Vermögens in Anleihen und Schuldverschreibungen mit einem niedrigeren Rating als Investment Grade und/oder deren Emittent ein Kreditrating unterhalb von Investment Grade hat, das heißt niedriger als BBB-/Baa3 langfristig, A3/F3/P3 kurzfristig...

### Fondsspezifische Informationen

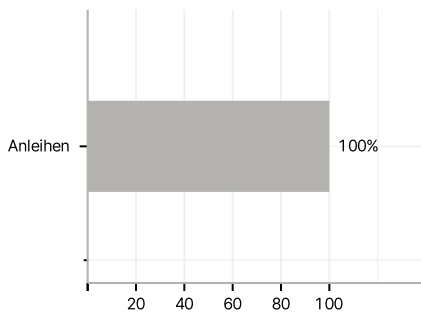
Im Rahmen der Anlagestrategie kann in wesentlichem Umfang in Derivate investiert werden. Die Fondsbestimmungen des KBC Bonds Emerging Markets Distribution wurden durch die FMA bewilligt. Der KBC Bonds Emerging Markets Distribution kann mehr als 35 % des Fondsvermögens in Wertpapiere/ Geldmarktinstrumente folgender Emittenten investieren: by a Member State, its regional or local authorities, an OECD Member State, Singapore, Brazil, Russia, Indonesia and South Africa, or by public international institutions of which one or more EU Member States are members.

### Investmentziel

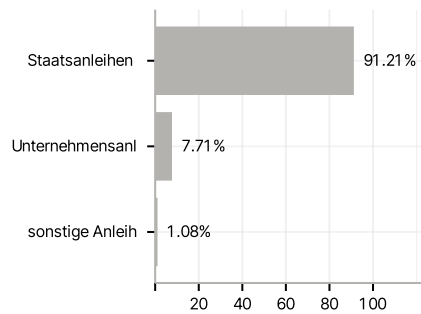
KBC Bonds Emerging Marktes strebt eine Rendite an durch gestreute Investition von mindestens 2/3 seines Vermögens in Anleihen von Emittenten, deren Gesellschaftssitz sich in Schwellenländern befindet oder die einen beträchtlichen Teil ihrer Geschäftstätigkeit in Schwellenmärkten wie Südostasien, Lateinamerika, Osteuropa und Afrika abwickeln.

### Veranlagungsstruktur

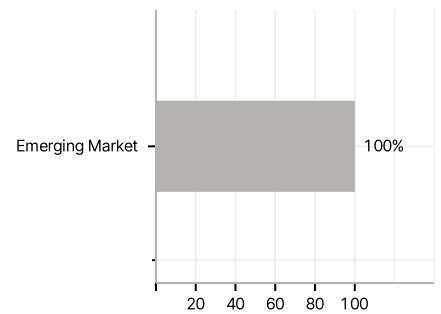
#### Anlagearten



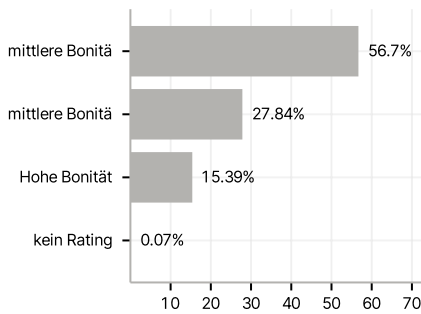
#### Emittenten



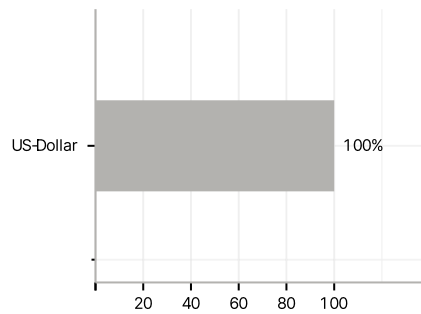
#### Länder



#### Rating



#### Währungen



#### Größte Positionen

