Schroder International Selection Fund Japanese Equity C Accumulation JPY / LU0106240533 / 933398 / Schroder IM (EU)

Aktuell 05.12.2025 [1]	LandRegion	Branche	Ausschüttungsart	Typ
2696,94 JPY	Japan	enmix	thesaurierend	Aktienfonds

Performanceergebnisse der Vergangenheit lassen keine Rückschlüsse auf die künftige Entwicklung zu.

Risikokennzahlen							
SRI	1	2	3	4	5	6	7

Jahresperformance	
2024	+13,64%
2023	+20,07%
2022	-4,18%
2021	+11,15%
2020	+6,37%

Stammdaten	
Fondart	Einzelfond
Kategorie	Aktien
Fondsunterkategorie	Branchenmix
Ursprungsland	Luxemburg
Tranchenvolumen	(05.12.2025) JPY 4,11 Mrd.
Gesamt-Fondsvolumen	(05.12.2025) JPY 80,28 Mrd.
Auflagedatum	17.01.2000
KESt-Meldefonds	Ja
Beginn des Geschäftsjahres	01.01.
Nachhaltigkeitsfondsart	-
Fondsmanager	Kazuhiro Toyoda
Thema	-

Konditionen	
Ausgabeaufschlag	0,50%
Managementgebühr	0,75%
Depotgebühr	0,30%
Tilgungsgebühr	0,00%
Sonstige lfd. Kosten	(30.09.2025) 1,03%
Transaktionskosten	0,16%

Sonstige Kennzahlen	
Mindestveranlagung	EUR 1.000,00
Sparplan	Nein
UCITS / OGAW	Ja
Gewinnbeteiligung	0,00%
Umschichtgebühr	1,00%

Fondsgesellschaft

Schroder IM (EU)
5 Hohenhof, 1736, Senningerberg
Luxemburg
https://www.schroders.com

Performance	1M	6M	YTD	1J	2J	3J	5J	seit Beginn
Performance	+3,20%	+19,92%	+20,11%	+21,33%	+38,54%	+59,05%	+79,60%	+171,98%
Performance p.a.	-	-	-	+21,33%	+17,68%	+16,71%	+12,43%	+3,94%
Performance p.a. nach max. AGA	-	-	-	+20,12%	+17,12%	+16,34%	+12,20%	+3,90%
Sharpe Ratio	2,58	2,73	0,97	0,95	0,76	0,78	0,58	0,09
Volatilität	17,32%	15,24%	20,77%	20,40%	20,58%	18,78%	17,92%	20,20%
Schlechtester Monat	-	-0,10%	-5,03%	-5,03%	-5,03%	-5,60%	-5,88%	-20,34%
Bester Monat	-	+4,32%	+6,31%	+6,31%	+6,31%	+6,50%	+6,50%	+12,97%
Maximaler Verlust	-3,97%	-4,73%	-18,52%	-18,52%	-23,17%	-23,17%	-23,17%	-64,09%

Vertriebszulassung

Österreich,Deutschland,Schweiz,Vereinigtes Königreich,Luxemburg;

1. Wichtiger Hinweis zum Aktualisierungsstand: Das angegebene Datum bezieht sich ausschließlich auf die Berechnung des NAV.

RISIKOHINWEISE: Die Informationen auf dieser Seite dienen ausschließlich zu Informationszwecken und sollten weder als Verkaufsangebot noch als Aufforderung zum Kauf des Wertpapieres oder einer Empfehlung zugunsten des Wertpapieres verstanden werden. Die baha GmbH und die BAWAG P.S.K. Bank für Arbeit und Wirtschaft und Österreichische Postsparkasse Aktiengesellschaft übernehmen trotz sorgfältigster Recherche keinerlei Haftung für die Richtigkeit der angegebenen Daten.
Factsheet erstellt von: www.baha.com am 07.12.2025 06:38

Schroder International Selection Fund Japanese Equity C Accumulation JPY / LU0106240533 / 933398 / Schroder IM (EU)

Investmentstrategie

Der Fonds wird aktiv verwaltet und investiert mindestens zwei Drittel seines Vermögens in Aktien von japanischen Unternehmen. Der Fonds kann auch bis zu ein Drittel seines Vermögens direkt oder indirekt in andere Wertpapiere (einschließlich anderer Anlageklassen), Länder, Regionen, Branchen oder Währungen, Investmentfonds, Optionsscheine und Geldmarktanlagen investieren sowie Barmittel halten (vorbehaltlich der im Prospekt vorgesehenen Einschränkungen). Der Fonds kann Derivate einsetzen, um Anlagegewinne zu erzielen, das Risiko zu reduzieren oder den Fonds effizienter zu verwalten.

Fondsspezifische Informationen

Im Rahmen der Anlagestrategie kann in wesentlichem Umfang in Derivate investiert werden. Die Fondsbestimmungen des Schroder International Selection Fund Japanese Equity C Accumulation JPY wurden durch die FMA bewilligt. Der Schroder International Selection Fund Japanese Equity C Accumulation JPY kann mehr als 35 % des Fondsvermögens in Wertpapiere/Geldmarktinstrumente folgender Emittenten investieren: EU, the national, regional and local administrations of the Member States of the EU or their central banks, the European Central Bank, the European Investment Bank, the European Investment Fund, the European Stability Mechanism, the European Financial Stability Facility, a central authority or central bank of a member state of the OECD, Group of Twenty or Singapore, the International Monetary Fund, the International Bank for Reconstruction and Development, the Council of Europe Development Bank, the European Bank for Reconstruction and Development, the Bank for International Settlements, or any other relevant international financial institution or organisation to which one or more Member States of the EU belong.

Investmentziel

Der Fonds strebt durch Anlagen in Aktien von japanischen Unternehmen ein Kapitalwachstum an, das über einen Drei- bis Fünfjahreszeitraum nach Abzug der Gebühren den Tokyo Stock Exchange 1st Section Index (TOPIX) (Net TR) übertrifft.

Veranlagungsstruktur

Anlagearten

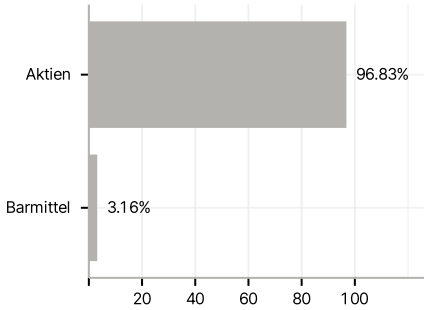

Branchen

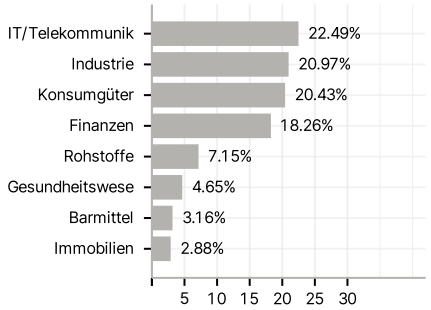

Länder

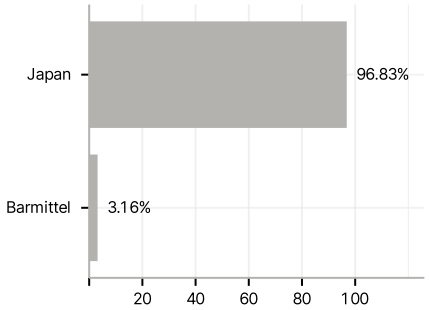

Währungen

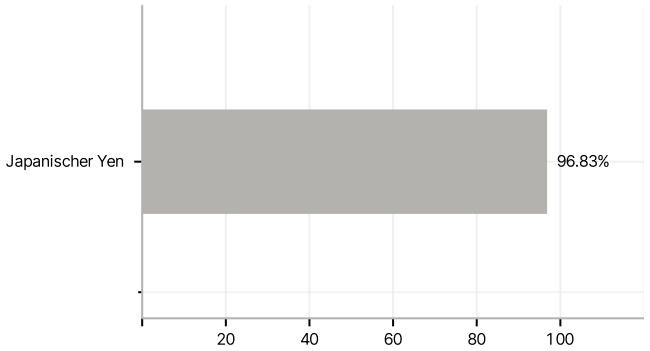

Größte Positionen

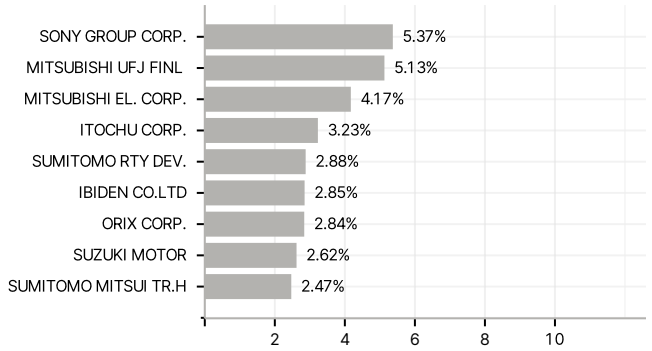

RISIKOHINWEISE: Die Informationen auf dieser Seite dienen ausschließlich zu Informationszwecken und sollten weder als Verkaufsangebot noch als Aufforderung zum Kauf des Wertpapieres oder einer Empfehlung zugunsten des Wertpapieres verstanden werden. Die baha GmbH und die BAWAG P.S.K. Bank für Arbeit und Wirtschaft und Österreichische Postsparkasse Aktiengesellschaft übernehmen trotz sorgfältigster Recherche keinerlei Haftung für die Richtigkeit der angegebenen Daten.
Factsheet erstellt von: www.baha.com am 07.12.2025 06:38