

Schroder International Selection Fund EURO Equity A Accumulation EUR / LU0106235293 / 933364 / Schroder IM (EU)

|                                       |               |                |                         |             |
|---------------------------------------|---------------|----------------|-------------------------|-------------|
| <b>Aktuell 23.04.2026<sup>1</sup></b> | <b>Region</b> | <b>Branche</b> | <b>Ausschüttungsart</b> | <b>Typ</b>  |
| 59,31EUR                              | Euroland      | enmix          | thesaurierend           | Aktienfonds |



**Risikokennzahlen**

|     |   |   |   |          |   |   |   |
|-----|---|---|---|----------|---|---|---|
| SRI | 1 | 2 | 3 | <b>4</b> | 5 | 6 | 7 |
|-----|---|---|---|----------|---|---|---|

**Jahresperformance**

|      |         |
|------|---------|
| 2025 | +21,58% |
| 2024 | +12,30% |
| 2023 | +5,47%  |
| 2022 | -15,02% |
| 2021 | +21,34% |

Performanceergebnisse der Vergangenheit lassen keine Rückschlüsse auf die künftige Entwicklung zu.

| Stammdaten                 |                              | Konditionen   |       | Sonstige Kennzahlen      |              |
|----------------------------|------------------------------|---|-------|--------------------------|--------------|
| Fondart                    | Einzelfond                   | Ausgabeaufschlag  | 5,00% | Mindestveranlagung       | EUR 1.000,00 |
| Kategorie                  | Aktien                       | Managementgebühr  | 1,50% | Sparplan                 | Ja           |
| Fondsunterkategorie        | Branchenmix                  | Depotgebühr   | 0,30% | UCITS / OGAW             | Ja           |
| Ursprungsland              | Luxemburg                    | Tilgungsgebühr  | 0,00% | Gewinnbeteiligung        | 0,00%        |
| Tranchenvolumen            | (23.04.2026) EUR 279,59 Mio. | Sonstige lfd. Kosten (27.02.2026)                                 | 1,84% | Umschichtgebühr          | 1,00%        |
| Gesamt-Fondsvolumen        | (23.04.2026) EUR 821,25 Mio. | Transaktionskosten  | 0,31% | <b>Fondsgesellschaft</b> |              |
| Auflegedatum               | 17.01.2000                   | Schroder IM (EU)  |       |                          |              |
| KESSt-Meldefonds           | Ja                           | 5 Hohenhof, 1736, Senningerberg                                   |       |                          |              |
| Beginn des Geschäftsjahres | 01.01.                       | Luxemburg   |       |                          |              |
| Nachhaltigkeitsfondsart    | -                            | <a href="https://www.schroders.com">https://www.schroders.com</a> |       |                          |              |
| Fondsmanager               | Martin Skanberg              |   |       |                          |              |
| Thema                      | -                            |   |       |                          |              |

| Performance                    | 1M     | 6M     | YTD    | 1J      | 2J      | 3J      | 5J      | seit Beginn |
|--------------------------------|--------|--------|--------|---------|---------|---------|---------|-------------|
| Performance                    | +6,63% | +5,26% | +3,71% | +20,41% | +33,85% | +35,36% | +39,64% | +197,58%    |
| Performance p.a.               | -      | -      | -      | +20,41% | +15,69% | +10,62% | +6,90%  | +4,24%      |
| Performance p.a. nach max. AGA | -      | -      | -      | +14,67% | +12,91% | +8,83%  | +5,87%  | +4,04%      |
| Sharpe Ratio                   | 4,93   | 0,54   | 0,58   | 1,26    | 0,83    | 0,56    | 0,28    | 0,11        |
| Volatilität                    | 22,49% | 15,92% | 18,06% | 14,53%  | 16,22%  | 14,98%  | 16,70%  | 19,38%      |
| Schlechtester Monat            | -      | -7,94% | -7,94% | -7,94%  | -7,94%  | -7,94%  | -11,71% | -17,83%     |
| Bester Monat                   | -      | +6,25% | +6,25% | +9,89%  | +9,89%  | +9,89%  | +9,89%  | +18,05%     |
| Maximaler Verlust              | -2,59% | -9,45% | -9,45% | -9,45%  | -16,32% | -16,32% | -25,39% | -59,54%     |

**Vertriebszulassung**

Österreich, Deutschland, Schweiz, Vereinigtes Königreich, Luxemburg;

1. Wichtiger Hinweis zum Aktualisierungsstand: Das angegebene Datum bezieht sich ausschließlich auf die Berechnung des NAV.

RISIKOHINWEISE: Die Informationen auf dieser Seite dienen ausschließlich zu Informationszwecken und sollten weder als Verkaufsangebot noch als Aufforderung zum Kauf des Wertpapiers oder einer Empfehlung zugunsten des Wertpapiers verstanden werden. Die baha GmbH und die BAWAG P.S.K. Bank für Arbeit und Wirtschaft und Österreichische Postsparkasse Aktiengesellschaft übernehmen trotz sorgfältigster Recherche keinerlei Haftung für die Richtigkeit der angegebenen Daten.  
 Factsheet erstellt von: www.baha.com am 24.04.2026 04:51

## Schroder International Selection Fund EURO Equity A Accumulation EUR / LU0106235293 / 933364 / Schroder IM (EU)

### Investmentstrategie

Der Fonds wird aktiv verwaltet und investiert mindestens 75 % seines Vermögens in Aktien von Unternehmen, die im Europäischen Wirtschaftsraum konstituiert sind. Der Fonds investiert außerdem mindestens zwei Drittel seines Vermögens in Aktien von Unternehmen aus Ländern, deren Währung der Euro ist. Der Fonds kann auch bis zu ein Drittel seines Vermögens direkt oder indirekt in andere Wertpapiere (einschließlich anderer Anlageklassen), Länder, Regionen, Branchen oder Währungen, Investmentfonds, Optionsscheine und Geldmarktanlagen investieren sowie Barmittel halten (vorbehaltlich der im Prospekt vorgesehenen Einschränkungen).

### Fondsspezifische Informationen

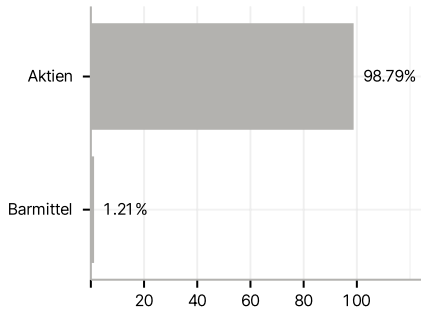
Im Rahmen der Anlagestrategie kann in wesentlichem Umfang in Derivate investiert werden. Die Fondsbestimmungen des Schroder International Selection Fund EURO Equity A Accumulation EUR wurden durch die FMA bewilligt. Der Schroder International Selection Fund EURO Equity A Accumulation EUR kann mehr als 35 % des Fondsvermögens in Wertpapiere/Geldmarktinstrumente folgender Emittenten investieren: EU, the national, regional and local administrations of the Member States of the EU or their central banks, the European Central Bank, the European Investment Bank, the European Investment Fund, the European Stability Mechanism, the European Financial Stability Facility, a central authority or central bank of a member state of the OECD, Group of Twenty or Singapore, the International Monetary Fund, the International Bank for Reconstruction and Development, the Council of Europe Development Bank, the European Bank for Reconstruction and Development, the Bank for International Settlements, or any other relevant international financial institution or organisation to which one or more Member States of the EU belong.

### Investmentziel

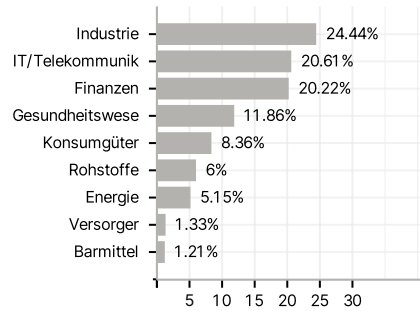
Der Fonds strebt durch Anlagen in Aktien von Unternehmen aus Ländern der Europäischen Währungsunion ein Kapitalwachstum an, das über einen Drei- bis Fünfjahreszeitraum nach Abzug der Gebühren den MSCI European Monetary Union (Net TR) Index übertrifft.

### Veranlagungsstruktur

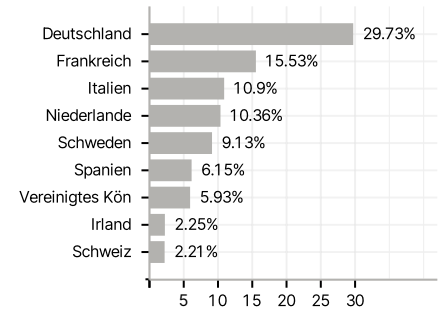
#### Anlagearten



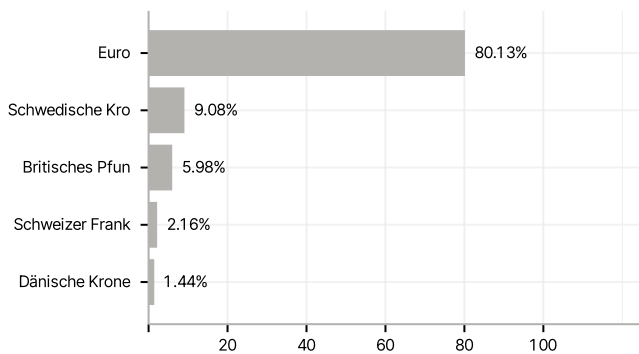
#### Branchen



#### Länder



#### Währungen



#### Größte Positionen

