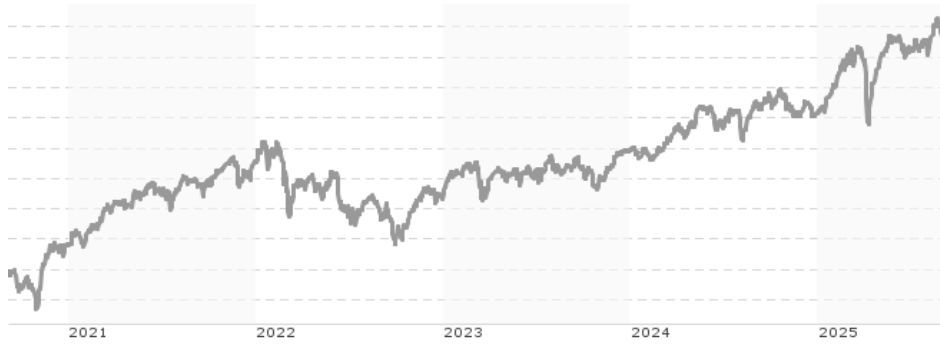


BNP Paribas Funds Sustainable Europe Value N Capitalisation / LU0177332573 / 913546 / BNP PARIBAS AM (LU)

Aktuell 03.09.2025¹	Region	Branche	Ausschüttungsart	Typ
207,82 EUR	Europa	enmix	thesaurierend	Aktienfonds


Risikokennzahlen

SRI	1	2	3	4	5	6	7
-----	---	---	---	---	----------	---	---

Jahresperformance

2024	+9,03%
2023	+13,10%
2022	-8,76%
2021	+25,29%
2020	-14,97%

Performanceergebnisse der Vergangenheit lassen keine Rückschlüsse auf die künftige Entwicklung zu.

Stammdaten		Konditionen		Sonstige Kennzahlen	
Fondart	Einzelfond	Ausgabeaufschlag	0,00%	Mindestveranlagung	EUR 0,00
Kategorie	Aktien	Managementgebühr	1,50%	Sparplan	Nein
Fondsunterkategorie	Branchenmix	Depotgebühr	-	UCITS / OGAW	Ja
Ursprungsland	Luxemburg	Tilgungsgebühr	3,00%	Gewinnbeteiligung	0,00%
Tranchenvolumen	(03.09.2025) EUR 2,39 Mio.	Sonstige lfd. Kosten (20.08.2025)	2,71%	Umschichtgebühr	1,50%
Gesamt-Fondsvolumen	(03.09.2025) EUR 309,54 Mio.	Transaktionskosten	0,38%	Fondsgesellschaft	
Auflagedatum	06.10.2003	BNP PARIBAS AM (LU)			
KESSt-Meldefonds	Nein	10, rue Edward Steichen, 2540, Luxemburg			
Beginn des Geschäftsjahres	01.01.	Luxemburg			
Nachhaltigkeitsfondsart	Ethik/Ökologie	https://www.bnpparibas-am.com			
Fondsmanager	Sabine Jorrot				
Thema	-				

Performance	1M	6M	YTD	1J	2J	3J	5J	seit Beginn
Performance	+1,39%	+2,29%	+15,49%	+13,79%	+31,06%	+48,61%	+78,40%	+105,13%
Performance p.a.	-	-	-	+13,79%	+14,48%	+14,13%	+12,27%	+3,33%
Performance p.a. nach max. AGA	+1,39%	+2,29%	+15,49%	+13,79%	+14,48%	+14,13%	+12,27%	+3,33%
Sharpe Ratio	1,43	0,14	1,34	0,80	0,97	0,90	0,66	0,06
Volatilität	11,34%	17,84%	16,23%	14,57%	12,87%	13,42%	15,37%	19,64%
Schlechtester Monat	-	-1,50%	-1,50%	-2,47%	-4,51%	-6,82%	-10,32%	-19,24%
Bester Monat	-	+4,65%	+5,89%	+5,89%	+5,96%	+8,68%	+21,46%	+21,46%
Maximaler Verlust	-4,29%	-14,76%	-14,76%	-14,76%	-14,76%	-14,76%	-23,74%	-66,42%

Vertriebszulassung

Österreich, Deutschland, Schweiz, Vereinigtes Königreich, Luxemburg, Tschechien;

1. Wichtiger Hinweis zum Aktualisierungsstand: Das angegebene Datum bezieht sich ausschließlich auf die Berechnung des NAV.

 RISIKOHINWEISE: Die Informationen auf dieser Seite dienen ausschließlich zu Informationszwecken und sollten weder als Verkaufsangebot noch als Aufforderung zum Kauf des Wertpapiers oder einer Empfehlung zugunsten des Wertpapiers verstanden werden. Die baha GmbH und die BAWAG P.S.K. Bank für Arbeit und Wirtschaft und Österreichische Postsparkasse Aktiengesellschaft übernehmen trotz sorgfältigster Recherche keinerlei Haftung für die Richtigkeit der angegebenen Daten.
 Factsheet erstellt von: www.baha.com am 05.09.2025 01:21

BNP Paribas Funds Sustainable Europe Value N Capitalisation / LU0177332573 / 913546 / BNP PARIBAS AM (LU)

Investmentstrategie

Das Produkt investiert jederzeit mindestens 75 % seiner Vermögenswerte in Aktien und/oder aktienähnliche Wertpapiere von Unternehmen, die zum Kaufzeitpunkt im Vergleich zum Markt als unterbewertet gelten und deren eingetragener Geschäftssitz in einem Mitgliedsstaat des EWR liegt, bei dem es sich um ein Land handelt, das sich am Kampf gegen Betrug und Steuerhinterziehung beteiligt. Es wird aktiv verwaltet und kann daher in Wertpapiere investieren, die nicht im Index MSCI Europe Value (NR) enthalten sind. Das Anlageteam wendet zudem die nachhaltige Anlagepolitik von BNP PARIBAS ASSET MANAGEMENT an, die ESG-Kriterien (Umwelt, Soziales und Unternehmensführung) - unter anderem Reduzierung der Treibhausgasemissionen, Achtung der Menschenrechte, Achtung der Rechte der Minderheitsaktionäre - bei jedem Schritt des Anlageprozesses des Produkts berücksichtigt.

Fondsspezifische Informationen

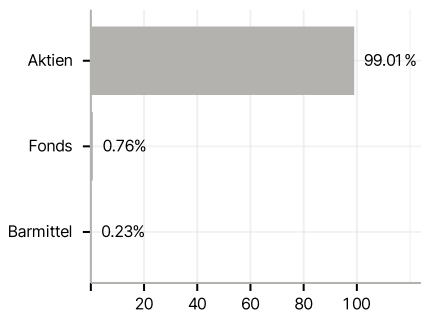
Im Rahmen der Anlagestrategie kann in wesentlichem Umfang in Derivate investiert werden. Die Fondsbestimmungen des BNP Paribas Funds Sustainable Europe Value N Capitalisation wurden durch die FMA bewilligt. Der BNP Paribas Funds Sustainable Europe Value N Capitalisation kann mehr als 35 % des Fondsvermögens in Wertpapiere/Geldmarktinstrumente folgender Emittenten investieren: guaranteed by a Member State, one or more of its local authorities, a Third Country part of the OECD, Brazil, People's Republic of China, India, Russia, Singapore and South Africa, or a public international body to which one or more Member States belong..

Investmentziel

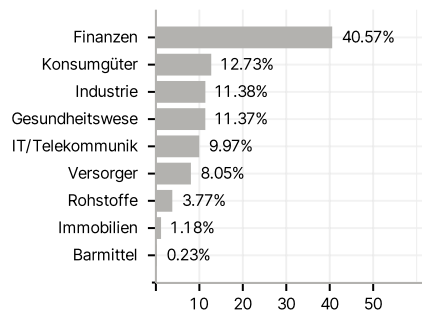
Ziel des Produkts ist die mittelfristige Wertsteigerung seiner Vermögenswerte durch Anlagen in Aktien von sozial verantwortlichen europäischen Unternehmen, die zum Kaufzeitpunkt im Vergleich zum Markt unterbewertet sind.

Veranlagungsstruktur

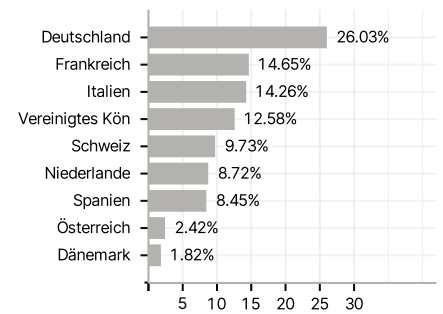
Anlagearten



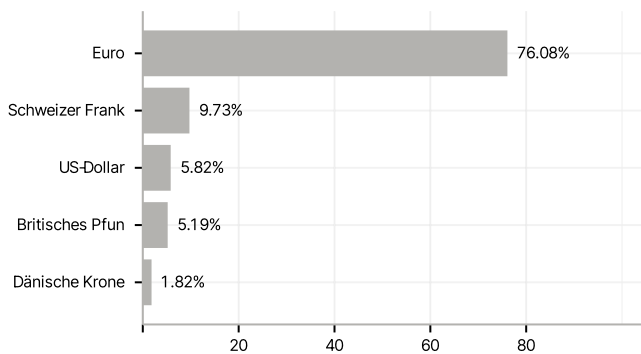
Branchen



Länder



Währungen



Größte Positionen

