

# Amundi Gold Stock - A (AT0000857040)

KAG: Amundi Austria

ISIN: AT0000857040

Rücknahmepreis: 22,04 EUR

Stand: 18.09.2024

Auflagedatum	14.05.85
Ausgabeaufschlag	5,00%
Konditionsdetails auf <a href="http://www.easybank.at">www.easybank.at</a>	
Fondsvolumen	80.41 Mio.
Ertragstyp	ausschüttend
Letzte Ausschüttung	keine
Anlageregion	weltweit
Fondstyp	Edelmetalle
Fondsmanager	Grusch Alfred



<b>Kapitalanlagegesellschaft</b>	
Amundi Austria	
Schwarzenbergplatz 3	
1010 Wien	
Österreich	
<a href="https://www.amundi.at">https://www.amundi.at</a>	

Wertentwicklung*	1J	3J p.a.	5J p.a.
Performance vor AGA	+29,73%	+11,05%	+7,15%
Performance nach max. AGA	+23,55%	+9,26%	+6,11%

Kennzahlen*	1J	3J	5J
Sharpe Ratio	1,03	0,29	0,12
Volatilität	+25,57%	+26,49%	+30,66%

\* Performanceergebnisse der Vergangenheit lassen keine Rückschlüsse auf die künftige Entwicklung zu.

## Fondsstrategie

Anlageziel ist die Erzielung eines langfristigen Kapitalzuwachses unter Inkaufnahme höherer Risiken. Ziel der ESG-Strategie ist eine bessere ESG-Bewertung als der NYSE ARCA GOLD MINERS INDEX.

Der Amundi Gold Stock ist ein Aktienfonds, der überwiegend, das heißt zu mindestens 51 % des Fondsvermögens international in ausgesuchte Gold- und sonstige Edelmetall- und Rohstoffaktien investiert. Die Veranlagung in Anteile an Investmentfonds ist bis zu 10 % zulässig. Derivative Instrumente dürfen als Teil der Anlagestrategie bis zu 34 % des Fondsvermögens (berechnet auf Basis der aktuellen Marktpreise) und zur Absicherung eingesetzt werden. Dadurch kann sich das Verlustrisiko bezogen auf im Fonds befindliche Vermögenswerte zumindest zeitweise erhöhen.

## Kommentar:

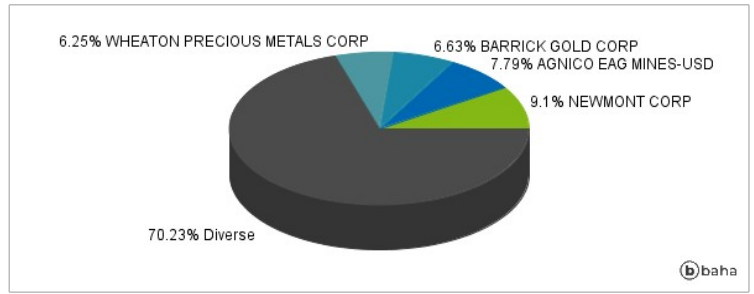
## Fondsspezifische Information

Im Rahmen der Anlagestrategie kann in wesentlichem Umfang in Derivate investiert werden. Aufgrund der Zusammensetzung des Fonds oder der verwendeten Managementtechniken weist der Fonds eine erhöhte Volatilität auf, d.h. die Anteilswerte sind auch innerhalb kurzer Zeiträume großen Schwankungen nach oben und nach unten ausgesetzt, wobei auch Kapitalverluste nicht ausgeschlossen werden können.

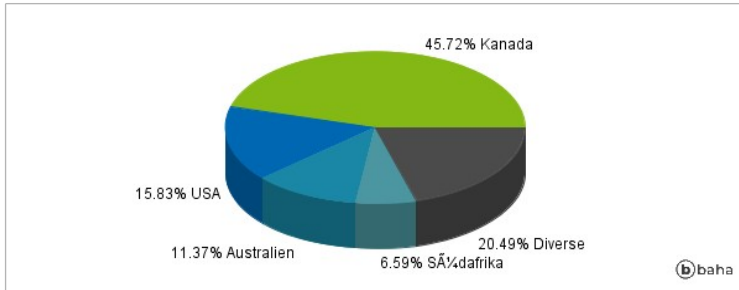
### Anlagearten



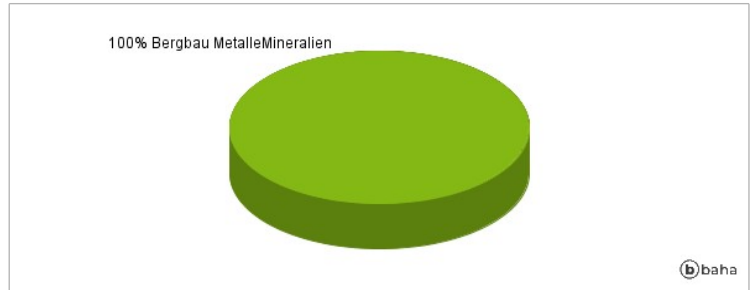
### Größte Positionen



### Länderverteilung



### Branchenverteilung



Historische Daten: 09/2024

Erstellt: 18.09.2024 23:28