

## Amundi Select Europe Stock - A / AT0000856042 / 085604 / Amundi Austria

<b>Aktuell 27.04.2026<sup>1</sup></b>	<b>Region</b>	<b>Branche</b>	<b>Ausschüttungsart</b>	<b>Typ</b>
172,24 EUR	Europa	enmix	ausschüttend	Aktienfonds



### Risikokennzahlen

SRI	1	2	3	4	5	6	7
-----	---	---	---	---	---	---	---

### Jahresperformance

2025	+23,35%
2024	+5,50%
2023	+13,84%
2022	-5,96%
2021	+23,55%

Performanceergebnisse der Vergangenheit lassen keine Rückschlüsse auf die künftige Entwicklung zu.

Stammdaten		Konditionen		Sonstige Kennzahlen	
Fondart	Einzelfond	Ausgabeaufschlag	3,50%	Mindestveranlagung	-
Kategorie	Aktien	Managementgebühr	1,50%	Sparplan	Nein
Fondsunterkategorie	Branchenmix	Depotgebühr	-	UCITS / OGAW	Ja
Ursprungsland	Österreich	Tilgungsgebühr	0,00%	Gewinnbeteiligung	0,00%
Tranchenvolumen	(24.04.2026) EUR 131,21 Mio.	Sonstige lfd. Kosten (07.04.2026)	1,76%	Umschichtgebühr	-
Gesamt-Fondsvolumen	(27.04.2026) EUR 300,10 Mio.	Transaktionskosten	0,08%	<b>Fondsgesellschaft</b>	
Auflegedatum	10.12.1956	<b>Ausschüttungen</b>		Amundi Austria	
KESSt-Meldefonds	Ja	01.08.2025	2.75 EUR	Schwarzenbergplatz 3, 1010, Wien	
Beginn des Geschäftsjahres	01.06.	01.08.2024	2.75 EUR	Österreich	
Nachhaltigkeitsfondsart	-	01.08.2023	2.30 EUR	<a href="https://www.amundi.at">https://www.amundi.at</a>	
Fondsmanager	Wosol Andreas	01.08.2022	2.00 EUR		
Thema	-	02.08.2021	2.00 EUR		

Performance	1M	6M	YTD	1J	2J	3J	5J	seit Beginn
Performance	+5,62%	+10,18%	+3,73%	+24,71%	+27,94%	+43,03%	+57,27%	+2096,98%
Performance p.a.	-	-	-	+24,79%	+13,15%	+12,66%	+9,47%	+4,83%
Performance p.a. nach max. AGA	-	-	-	+18,77%	+10,38%	+10,85%	+8,42%	+4,76%
Sharpe Ratio	4,31	1,34	0,61	1,80	0,78	0,80	0,46	0,17
Volatilität	20,48%	14,40%	16,55%	12,55%	14,08%	13,18%	15,79%	15,55%
Schlechtester Monat	-	-8,77%	-8,77%	-8,77%	-8,77%	-8,77%	-8,77%	-27,49%
Bester Monat	-	+5,68%	+5,68%	+5,68%	+6,62%	+6,62%	+10,31%	+32,76%
Maximaler Verlust	-3,02%	-10,33%	-10,33%	-10,33%	-18,05%	-18,05%	-24,51%	-62,91%

### Vertriebszulassung

Österreich;

1. Wichtiger Hinweis zum Aktualisierungsstand: Das angegebene Datum bezieht sich ausschließlich auf die Berechnung des NAV.

RISIKOHINWEISE: Die Informationen auf dieser Seite dienen ausschließlich zu Informationszwecken und sollten weder als Verkaufsangebot noch als Aufforderung zum Kauf des Wertpapiers oder einer Empfehlung zugunsten des Wertpapiers verstanden werden. Die baha GmbH und die BAWAG P.S.K. Bank für Arbeit und Wirtschaft und Österreichische Postsparkasse Aktiengesellschaft übernehmen trotz sorgfältigster Recherche keinerlei Haftung für die Richtigkeit der angegebenen Daten.  
Factsheet erstellt von: www.baha.com am 28.04.2026 00:45

## Amundi Select Europe Stock - A / AT0000856042 / 085604 / Amundi Austria

### Investmentstrategie

Der Amundi Select Europe Stock ist ein Aktienfonds, der hauptsächlich, das heißt zu mindestens 66 % des Fondsvermögens in Aktien ausgesuchter europäischer Unternehmen veranlagt. Unternehmensanleihen (insbesondere Nachranganleihen, Hybridanleihen oder Perpetuals (Anleihen mit unbegrenzter Laufzeit)) europäischer Emittenten können bis zu 10 % des Fondsvermögens erworben werden. Die Veranlagung in Anteile an anderen Investmentfonds ist bis zu 10 % des Fondsvermögens zulässig. Derivative Instrumente dürfen als Teil der Anlagestrategie bis zu 34 % des Fondsvermögens (berechnet auf Basis der aktuellen Marktpreise) und zur Absicherung eingesetzt werden. Dadurch kann sich das Verlustrisiko bezogen auf im Fonds befindliche Vermögenswerte zumindest zeitweise erhöhen.

### Fondsspezifische Informationen

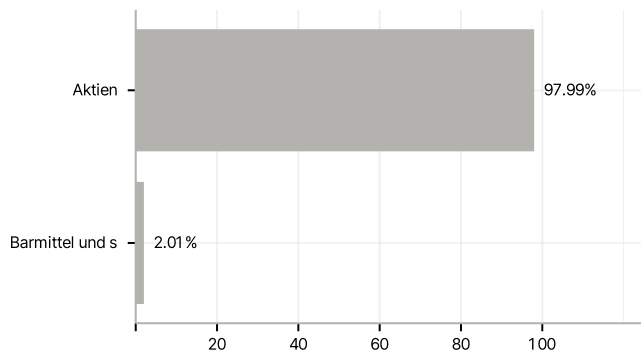
Im Rahmen der Anlagestrategie kann in wesentlichem Umfang in Derivate investiert werden.

### Investmentziel

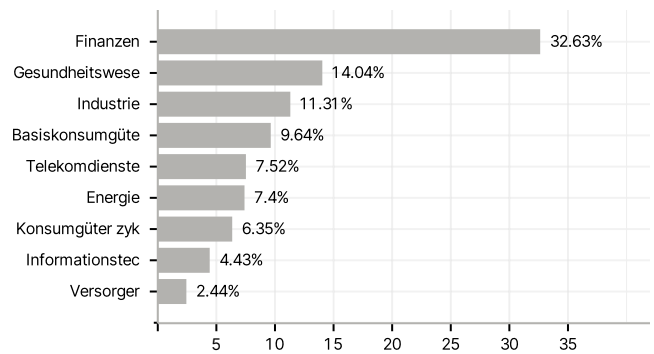
Der Amundi Select Europe Stock strebt bei angemessener Risikostreuung einen langfristigen Kapitalzuwachs an. Der Amundi Select Europe Stock ist ein Finanzprodukt, das ESG-Kriterien ("ESG" bezeichnet Umwelt, Soziales und Unternehmensführung) gemäß Artikel 8 der Offenlegungsverordnung berücksichtigt. Unter anderem strebt der Fonds eine bessere ESG-Bewertung an als der MSCI EUROPE VALUE NR Close. Nähere Informationen dazu finden Sie im Prospekt im Punkt 14. "Anlageziel" sowie im Anhang "Weitere Anlegerinformationen" unter "Vorvertragliche Informationen" bzw. "Nachhaltigkeits-(ESG)-Grundsätze".

### Veranlagungsstruktur

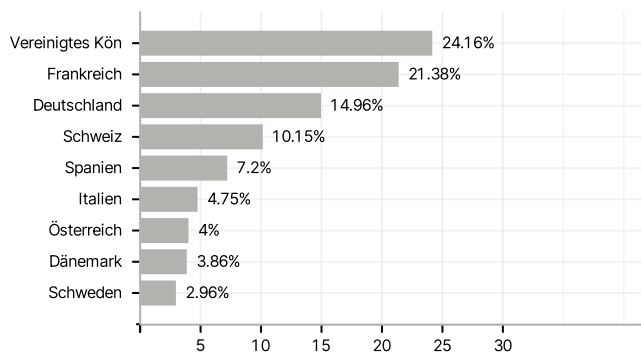
#### Anlagearten



#### Branchen



#### Länder



#### Größte Positionen

