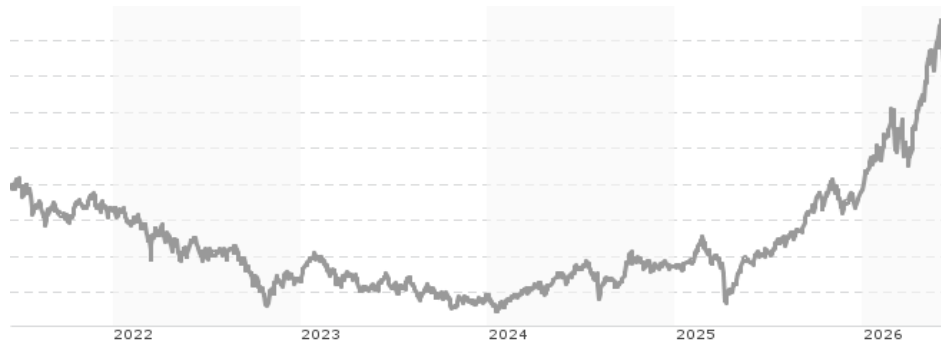


Nomura Asia Pacific Fonds / DE0008484072 / 848407 / Nomura AM (EU)

Aktuell 11.06.2026 ¹	Region	Branche	Ausschüttungsart	Typ
261,14 EUR	Asien/Pazifik ex Japan	enmix	thesaurierend	Aktienfonds



Performanceergebnisse der Vergangenheit lassen keine Rückschlüsse auf die künftige Entwicklung zu.

Risikokennzahlen

SRI	1	2	3	4	5	6	7
-----	---	---	---	---	---	---	---

Jahresperformance

2025	+27,43%
2024	+11,20%
2023	-5,12%
2022	-21,45%
2021	-4,45%

Stammdaten		Konditionen		Sonstige Kennzahlen	
Fondart	Einzelfond	Ausgabeaufschlag	5,00%	Mindestveranlagung	-
Kategorie	Aktien	Managementgebühr	1,50%	Sparplan	Nein
Fondsunterkategorie	Branchenmix	Depotgebühr	0,10%	UCITS / OGAW	Ja
Ursprungsland	Deutschland	Tilgungsgebühr	0,00%	Gewinnbeteiligung	0,00%
Tranchenvolumen	-	Sonstige lfd. Kosten (02.02.2026)	2,00%	Umschichtgebühr	-
Gesamt-Fondsvolumen	-	Transaktionskosten	0,64%	Fondsgesellschaft	
Auflagedatum	01.10.1993	Nomura AM (EU)			
KESSt-Meldefonds	Ja	Gräfstraße 109, 60487, Frankfurt am Main			
Beginn des Geschäftsjahres	01.10.	Deutschland			
Nachhaltigkeitsfondsart	-	https://www.nomura.com			
Fondsmanager	Teo Leng Chye				
Thema	-				

Performance	1M	6M	YTD	1J	2J	3J	5J	seit Beginn
Performance	-2,72%	+39,37%	+35,39%	+63,67%	+78,53%	+80,13%	+33,68%	+447,89%
Performance p.a.	-	-	-	+63,67%	+33,62%	+21,67%	+5,97%	+6,10%
Performance p.a. nach max. AGA	-	-	-	+55,88%	+30,40%	+19,71%	+4,95%	+5,92%
Sharpe Ratio	-0,90	3,10	3,16	2,57	1,43	0,98	0,19	0,18
Volatilität	33,55%	29,71%	30,76%	23,87%	21,79%	19,71%	19,19%	20,23%
Schlechtester Monat	-	-12,84%	-12,84%	-12,84%	-12,84%	-12,84%	-12,84%	-18,12%
Bester Monat	-	+17,44%	+17,44%	+17,44%	+17,44%	+17,44%	+17,44%	+22,34%
Maximaler Verlust	-8,33%	-13,16%	-13,16%	-13,16%	-21,62%	-21,62%	-36,54%	-59,96%

Vertriebszulassung

Österreich, Deutschland;

1. Wichtiger Hinweis zum Aktualisierungsstand: Das angegebene Datum bezieht sich ausschließlich auf die Berechnung des NAV.

RISIKOHINWEISE: Die Informationen auf dieser Seite dienen ausschließlich zu Informationszwecken und sollten weder als Verkaufsangebot noch als Aufforderung zum Kauf des Wertpapiers oder einer Empfehlung zugunsten des Wertpapiers verstanden werden. Die baha GmbH und die BAWAG P.S.K. Bank für Arbeit und Wirtschaft und Österreichische Postsparkasse Aktiengesellschaft übernehmen trotz sorgfältigster Recherche keinerlei Haftung für die Richtigkeit der angegebenen Daten.
Factsheet erstellt von: www.baha.com am 14.06.2026 18:09

Nomura Asia Pacific Fonds / DE0008484072 / 848407 / Nomura AM (EU)

Investmentstrategie

Um dies zu erreichen, wird der Fonds aktiv auf Basis quantitativer und qualitativer Methoden verwaltet. Der Fonds legt zu mindestens 51 % des Wertes des Fonds in Aktien und aktienähnliche Produkte von Ausstellern mit Sitz oder Hauptgeschäftstätigkeit (Country of Risk) im asiatisch-pazifischen Raum an. Der Anteil der verzinslichen Wertpapiere darf 25 % des Wertes des Fonds nicht übersteigen. Daneben können weitere Wertpapiere, Derivate, Bankguthaben sowie Geldmarktinstrumente und im geringen Umfang Investmentanteile und sonstige Anlageinstrumente gehalten werden. Derivate können zum Zwecke der Absicherung, der effizienten Portfoliosteuerung und zur Erzielung von Zusatzerträgen eingesetzt werden. Ein Derivat ist ein Finanzinstrument, dessen Wert - nicht notwendig 1:1 - von der Entwicklung eines oder mehrerer Basiswerte wie z. B. Wertpapieren oder Zinssätzen abhängt.

Fondsspezifische Informationen

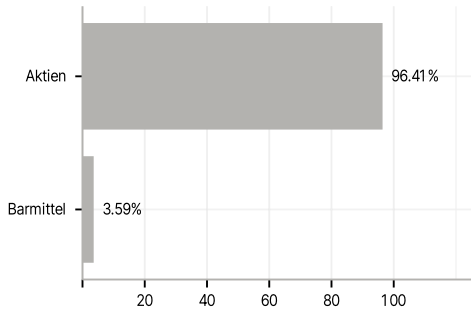
Im Rahmen der Anlagestrategie kann in wesentlichem Umfang in Derivate investiert werden.

Investmentziel

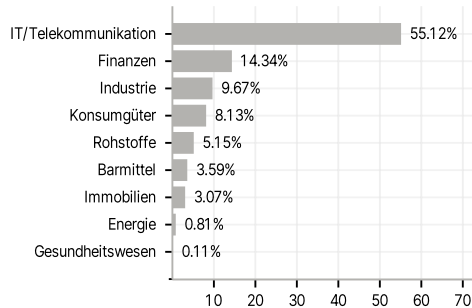
Anlageziel des Fonds ist es, langfristiges Kapitalwachstum durch Anlagen in ein Portfolio von Wertpapieren aus der Region Asien-Pazifik (ohne Japan) zu erwirtschaften.

Veranlagungsstruktur

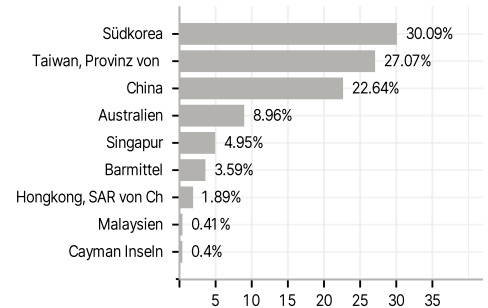
Anlagearten



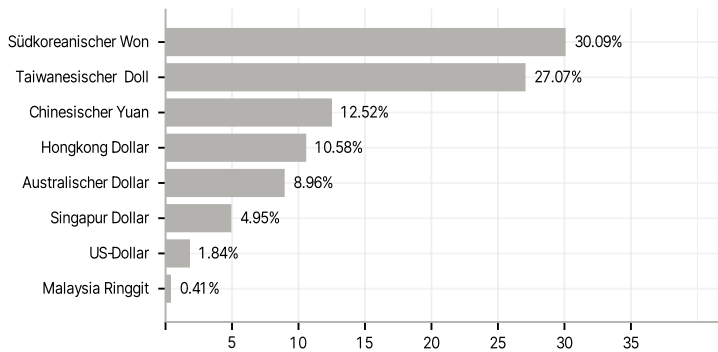
Branchen



Länder



Währungen



Größte Positionen

