

# Allianz Vermögensbildung Europa A (DE0008481813)

KAG: Allianz Gl.Investors

ISIN: DE0008481813

Rücknahmepreis: 42,85 EUR

Stand: 05.07.2022

Auflagedatum	13.01.97
Ausgabeaufschlag	5,00%
Boni Hello bank!	Ja
Konditionsdetails auf <a href="http://www.hellobank.at">www.hellobank.at</a>	
Fondvolumen	339.06 Mio.
Ertragstyp	ausschüttend
Letzte Ausschüttung	keine
Anlageregion	Europa
Fondstyp	Branchenmix
Fondsmanager	Gregor Rudolph-Dengel...



<b>Kapitalanlagegesellschaft</b>	
Allianz Gl.Investors	
Bockenheimer Landstraße 42-44	
60323 Frankfurt am Main	
Deutschland	
<a href="https://www.allianzgi.com">https://www.allianzgi.com</a>	

<b>Wertentwicklung*</b>		<b>1J</b>	<b>3J p.a.</b>	<b>5J p.a.</b>
Performance	vor AGA	-9,83%	-1,41%	-0,64%
Performance	nach max. AGA	-14,13%	-3,00%	-1,61%

<b>Kennzahlen*</b>		<b>1J</b>	<b>3J</b>	<b>5J</b>
Sharpe Ratio		-0,51	-0,06	-0,03
Volatilität		+18,91%	+22,09%	+18,61%

\* Performanceergebnisse der Vergangenheit lassen keine Rückschlüsse auf die künftige Entwicklung zu.

## Fondsstrategie

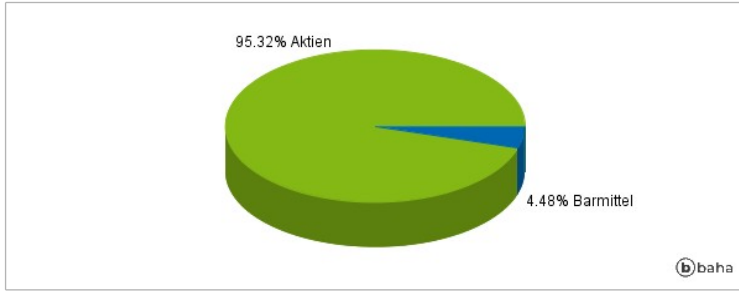
Der Fonds zielt darauf ab, auf langfristige Sicht Kapitalwachstum zu erwirtschaften. Der Teilfonds berücksichtigt bei Anlageentscheidungen ökologische und soziale Merkmale und engagiert sich insbesondere bei CO<sub>2</sub>-ausstoßenden Emittenten, um das Bewusstsein für Klimaschutz zu stärken. Wir investieren mindestens 70% des Fondsvermögens direkt oder über Derivate in europäische (einschließlich Türkei und Russland) Substanzaktien, d.h. Aktien und vergleichbare Papiere, deren aktuelles Kursniveau nach unserer Einschätzung unterbewertet erscheint. Darüber hinaus kann auch in andere Aktien und vergleichbare Papiere investiert werden.

## Kommentar:

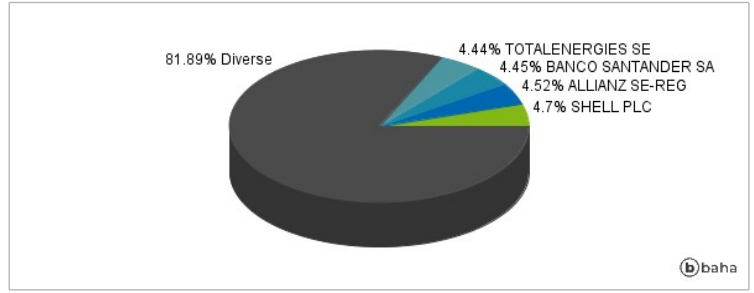
## Fondsspezifische Information

Im Rahmen der Anlagestrategie kann in wesentlichem Umfang in Derivate investiert werden. Aufgrund der Zusammensetzung des Fonds oder der verwendeten Managementtechniken weist der Fonds eine erhöhte Volatilität auf, d.h. die Anteilswerte sind auch innerhalb kurzer Zeiträume großen Schwankungen nach oben und nach unten ausgesetzt, wobei auch Kapitalverluste nicht ausgeschlossen werden können.

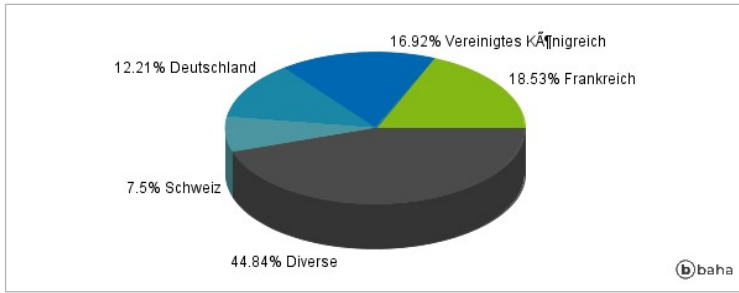
### Anlagearten



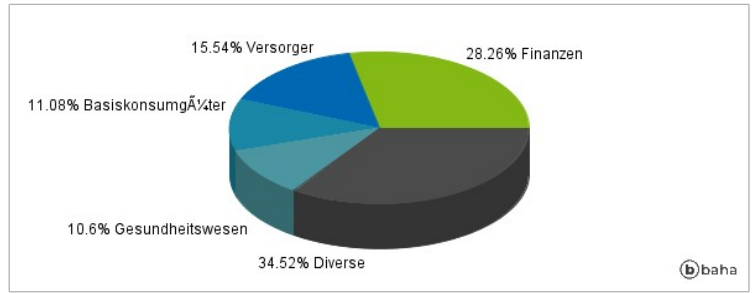
### Größte Positionen



### Länderverteilung



### Branchenverteilung



Historische Daten: 07/2022

Erstellt: 05.07.2022 21:27