

ODDO BHF German Equities DR-EUR / DE0008478058 / 847805 / ODDO BHF AM GmbH

Aktuell 07.05.2026¹	Region	Branche	Ausschüttungsart	Typ
285,97 EUR	Deutschland	enmix	ausschüttend	Aktienfonds



Risikokennzahlen

SRI	1	2	3	4	5	6	7
-----	---	---	---	----------	---	---	---

Jahresperformance

2025	+16,00%
2024	+9,47%
2023	+16,17%
2022	-20,70%
2021	+17,05%

Performanceergebnisse der Vergangenheit lassen keine Rückschlüsse auf die künftige Entwicklung zu.

Stammdaten		Konditionen		Sonstige Kennzahlen	
Fondart	Einzelfond	Ausgabeaufschlag	5,00%	Mindestveranlagung	EUR 100,00
Kategorie	Aktien	Managementgebühr	1,81%	Sparplan	Nein
Fondsunterkategorie	Branchenmix	Depotgebühr	0,10%	UCITS / OGAW	Ja
Ursprungsland	Deutschland	Tilgungsgebühr	0,00%	Gewinnbeteiligung	0,00%
Tranchenvolumen	(07.05.2026) EUR 798,44 Mio.	Sonstige lfd. Kosten (21.07.2025)	1,83%	Umschichtgebühr	-
Gesamt-Fondsvolumen	(07.05.2026) EUR 817,36 Mio.	Transaktionskosten	0,30%	Fondsgesellschaft	
Auflagedatum	27.05.1974	Ausschüttungen		ODDO BHF AM GmbH	
KESSt-Meldefonds	Ja	21.11.2025	0.51 EUR	Herzogstraße 15, 40217, Düsseldorf	
Beginn des Geschäftsjahres	01.10.	20.11.2024	1.70 EUR	Deutschland	
Nachhaltigkeitsfondsart	-	20.11.2023	2.22 EUR	www.am.oddo-bhf.com	
Fondsmanager	Christoph Ohme Josef Schopf	18.11.2022	1.60 EUR		
	Christoph Ohme, Josef Schopf, Jürgen Heinz	20.11.2020	0.11 EUR		
Thema	-				

Performance	1M	6M	YTD	1J	2J	3J	5J	seit Beginn
Performance	+8,31%	+5,39%	+0,24%	+3,84%	+17,88%	+30,73%	+24,58%	+2037,34%
Performance p.a.	-	-	-	+3,84%	+8,57%	+9,34%	+4,49%	+6,07%
Performance p.a. nach max. AGA	-	-	-	-1,11%	+5,96%	+7,58%	+3,48%	+5,97%
Sharpe Ratio	7,09	0,49	-0,08	0,10	0,39	0,48	0,14	0,21
Volatilität	22,81%	18,13%	20,08%	15,58%	16,41%	14,88%	16,69%	18,58%
Schlechtester Monat	-	-10,62%	-10,62%	-10,62%	-10,62%	-10,62%	-10,83%	-22,88%
Bester Monat	-	+7,46%	+7,46%	+7,46%	+7,46%	+9,03%	+9,32%	+19,76%
Maximaler Verlust	-3,84%	-13,29%	-13,29%	-13,29%	-17,50%	-17,50%	-31,82%	-70,34%

Vertriebszulassung

Österreich, Deutschland;

1. Wichtiger Hinweis zum Aktualisierungsstand: Das angegebene Datum bezieht sich ausschließlich auf die Berechnung des NAV.

RISIKOHINWEISE: Die Informationen auf dieser Seite dienen ausschließlich zu Informationszwecken und sollten weder als Verkaufsangebot noch als Aufforderung zum Kauf des Wertpapiers oder einer Empfehlung zugunsten des Wertpapiers verstanden werden. Die baha GmbH und die BAWAG P.S.K. Bank für Arbeit und Wirtschaft und Österreichische Postsparkasse Aktiengesellschaft übernehmen trotz sorgfältigster Recherche keinerlei Haftung für die Richtigkeit der angegebenen Daten.
 Factsheet erstellt von: www.baha.com am 10.05.2026 11:37

ODDO BHF German Equities DR-EUR / DE0008478058 / 847805 / ODDO BHF AM GmbH

Investmentstrategie

Der Fonds investiert überwiegend in deutsche Aktien. Der Fondsmanager kann in begrenztem Umfang auch in Aktien aus anderen Euro-Ländern investieren. Der Fonds bietet eine Mischung großer und mittlerer Unternehmenswerte. Die Gesellschaft verfolgt bei der Verwaltung des Fonds eine nachhaltige Anlagestrategie. Für den Fonds werden finanzielle Kriterien und die Merkmale Umwelt, Soziales und gute Unternehmensführung (ESG-Merkmale) im Rahmen der Analyse und Bewertung der Emittenten einbezogen. Dabei werden mindestens 90 % der Vermögensgegenstände bzw. Emittenten in Bezug auf ESG analysiert und bewertet. Im Rahmen der ESG-Strategie werden die derzeitigen und künftigen Nachhaltigkeitsaktivitäten von Emittenten analysiert und Nachhaltigkeitschancen und -risiken bei der Anlageentscheidung einbezogen sowie die wesentlichen negativen Auswirkungen von Anlageentscheidungen auf Nachhaltigkeitsfaktoren berücksichtigt.

Fondsspezifische Informationen

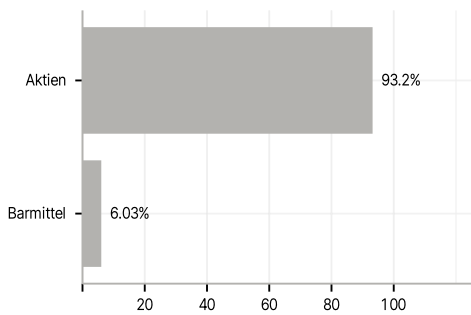
Im Rahmen der Anlagestrategie kann in wesentlichem Umfang in Derivate investiert werden.

Investmentziel

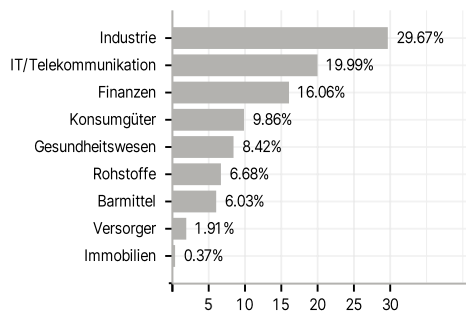
Ziel des Fonds ist es an der Wertentwicklung von deutschen Aktien teilzuhaben.

Veranlagungsstruktur

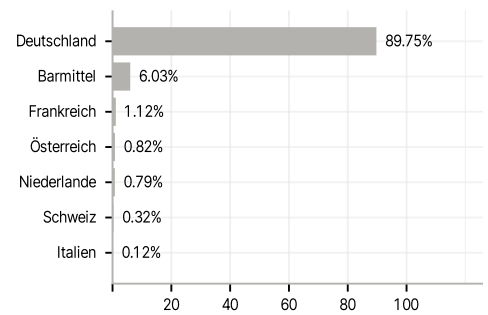
Anlagearten



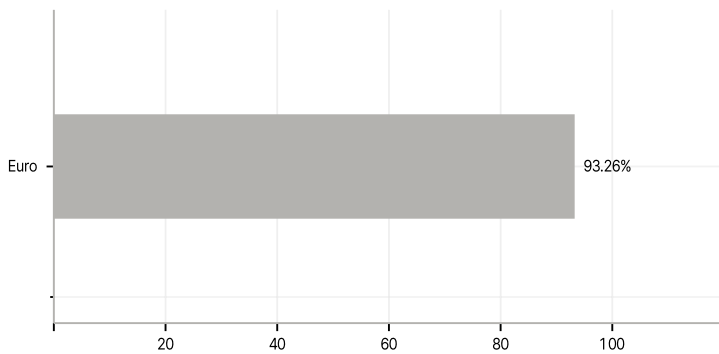
Branchen



Länder



Währungen



Größte Positionen

