

DWS Vermögensbildungsfonds I LD / DE0008476524 / 847652 / DWS Investment GmbH

| | | | | |
|---------------------------------------|---------------|----------------|-------------------------|-------------|
| Aktuell 28.04.2026¹ | Region | Branche | Ausschüttungsart | Typ |
| 373,56 EUR | weltweit | enmix | ausschüttend | Aktienfonds |



Risikokennzahlen

| | | | | | | | |
|-----|---|---|---|----------|---|---|---|
| SRI | 1 | 2 | 3 | 4 | 5 | 6 | 7 |
|-----|---|---|---|----------|---|---|---|

Jahresperformance

| | |
|------|---------|
| 2025 | +8,53% |
| 2024 | +19,55% |
| 2023 | +18,63% |
| 2022 | -12,50% |
| 2021 | +28,93% |

Performanceergebnisse der Vergangenheit lassen keine Rückschlüsse auf die künftige Entwicklung zu.

| Stammdaten | | Konditionen | | Sonstige Kennzahlen | |
|----------------------------|-----------------------------|-----------------------------------|----------|-----------------------------------------------------|--------------|
| Fondart | Einzelfond | Ausgabeaufschlag | 2,50% | Mindestveranlagung | EUR 1.500,00 |
| Kategorie | Aktien | Managementgebühr | 1,25% | Sparplan | Ja |
| Fondsunterkategorie | Branchenmix | Depotgebühr | - | UCITS / OGAW | Ja |
| Ursprungsland | Deutschland | Tilgungsgebühr | 0,00% | Gewinnbeteiligung | 0,00% |
| Tranchenvolumen | (28.04.2026) EUR 17,56 Mrd. | Sonstige lfd. Kosten (16.04.2026) | 1,45% | Umschichtgebühr | - |
| Gesamt-Fondsvolumen | (27.04.2026) EUR 18,17 Mrd. | Transaktionskosten | 0,13% | Fondsgesellschaft | |
| Auflagedatum | 01.12.1970 | Ausschüttungen | | DWS Investment GmbH | |
| KESSt-Meldefonds | Ja | 05.12.2025 | 0.59 EUR | Mainzer Landstraße 11-17, 60329, Frankfurt am Main | |
| Beginn des Geschäftsjahres | 01.10. | 06.12.2024 | 0.93 EUR | Deutschland | |
| Nachhaltigkeitsfondsart | - | 24.11.2023 | 0.30 EUR | https://www.dws.de | |
| Fondsmanager | Koettner, Andre | 25.11.2022 | 0.05 EUR | | |
| Thema | - | 26.11.2021 | 0.05 EUR | | |

| Performance | 1M | 6M | YTD | 1J | 2J | 3J | 5J | seit Beginn |
|--------------------------------|---------|---------|---------|---------|---------|---------|---------|-------------|
| Performance | +11,90% | +10,19% | +8,90% | +32,68% | +29,06% | +60,40% | +70,20% | +10149,62% |
| Performance p.a. | - | - | - | +32,68% | +13,62% | +17,04% | +11,22% | +8,71% |
| Performance p.a. nach max. AGA | - | - | - | +26,37% | +10,87% | +15,17% | +10,14% | +8,61% |
| Sharpe Ratio | 25,56 | 1,60 | 2,30 | 2,70 | 0,80 | 1,15 | 0,67 | 0,45 |
| Volatilität | 12,11% | 12,10% | 12,42% | 11,31% | 14,36% | 12,95% | 13,50% | 14,71% |
| Schlechtester Monat | - | -7,61% | -7,61% | -7,61% | -7,61% | -7,61% | -7,61% | -26,30% |
| Bester Monat | - | +11,71% | +11,71% | +11,71% | +11,71% | +11,71% | +11,71% | +16,61% |
| Maximaler Verlust | -0,66% | -7,93% | -7,93% | -7,93% | -20,34% | -20,34% | -20,34% | -55,43% |

Vertriebszulassung

Österreich, Deutschland, Schweiz;

1. Wichtiger Hinweis zum Aktualisierungsstand: Das angegebene Datum bezieht sich ausschließlich auf die Berechnung des NAV.

RISIKOHINWEISE: Die Informationen auf dieser Seite dienen ausschließlich zu Informationszwecken und sollten weder als Verkaufsangebot noch als Aufforderung zum Kauf des Wertpapiers oder einer Empfehlung zugunsten des Wertpapiers verstanden werden. Die baha GmbH und die BAWAG P.S.K. Bank für Arbeit und Wirtschaft und Österreichische Postsparkasse Aktiengesellschaft übernehmen trotz sorgfältigster Recherche keinerlei Haftung für die Richtigkeit der angegebenen Daten.
 Factsheet erstellt von: www.baha.com am 28.04.2026 20:59

DWS Vermögensbildungsfonds I LD / DE0008476524 / 847652 / DWS Investment GmbH

Investmentstrategie

Um dies zu erreichen, investiert der Fonds hauptsächlich in Aktien in- und ausländischer Aussteller. Diese Aktien sollen dabei vornehmlich von großen Unternehmen verschiedener Gewerbezweige und von mittelgroßen und kleinen Gesellschaften stammen, die nach Aufbau und Struktur auf längere Sicht gesehen eine günstige Entwicklung und gute Erträge erhoffen lassen. Der Fonds bewirbt ökologische und soziale Merkmale oder eine Kombination aus diesen Merkmalen, ohne dabei eine explizite ESG und/oder nachhaltige Anlagestrategie zu verfolgen. In diesem Rahmen obliegt die Auswahl der einzelnen Investments dem Fondsmanagement. Die Rendite des Produktes lässt sich von dem täglich berechneten Anteilspreis und einer etwaigen Ausschüttung ableiten. Der überwiegende Teil der Wertpapiere des Fonds oder deren Emittenten wird voraussichtlich Bestandteil der Benchmark sein. Das Fondsmanagement wird nach eigenem Ermessen in nicht in der Benchmark enthaltene Wertpapiere und Sektoren investieren, um besondere Anlagechancen zu nutzen.

Fondsspezifische Informationen

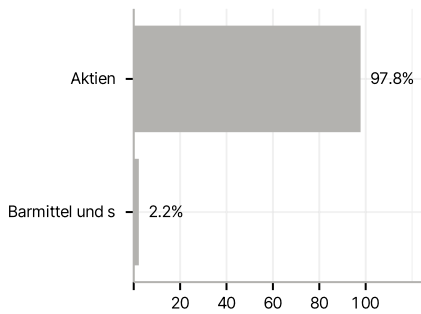
Im Rahmen der Anlagestrategie kann in wesentlichem Umfang in Derivate investiert werden.

Investmentziel

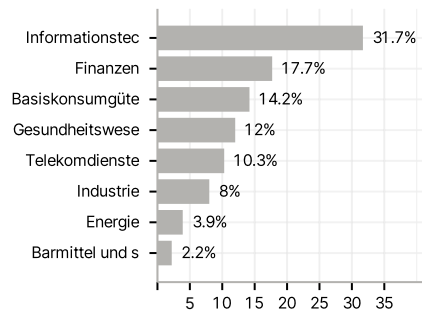
Der Fonds wird aktiv verwaltet. Der Fonds wird unter Bezugnahme auf eine Benchmark verwaltet. Der Fonds bewirbt ökologische und soziale Merkmale und unterliegt den Offenlegungspflichten eines Finanzprodukts gemäß Artikel 8 Absatz 1 der Verordnung (EU) 2019/2088 über nachhaltigkeitsbezogene Offenlegungspflichten im Finanzdienstleistungssektor. Weitere Informationen zu den ESG-Kriterien können dem Verkaufsprospekt und der DWS-Website entnommen werden. Ziel der Anlagepolitik ist es, einen Wertzuwachs gegenüber dem Vergleichsmaßstab (MSCI World TR Net) zu erzielen.

Veranlagungsstruktur

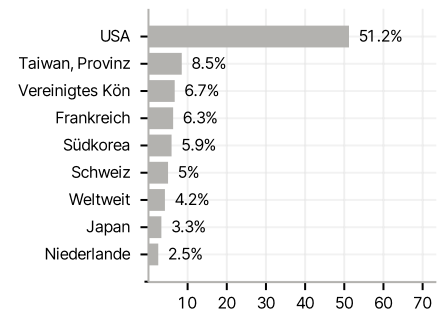
Anlagearten



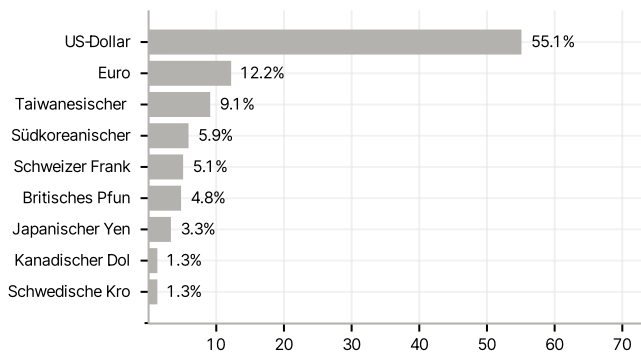
Branchen



Länder



Währungen



Größte Positionen

