

DWS ESG Akkumula LC / DE0008474024 / 847402 / DWS Investment GmbH

<b>Aktuell 04.05.2026<sup>1</sup></b>	<b>Region</b>	<b>Branche</b>	<b>Ausschüttungsart</b>	<b>Typ</b>
2547,10 EUR	weltweit	enmix	thesaurierend	Aktienfonds



**Risikokennzahlen**

SRI	1	2	3	<b>4</b>	5	6	7
-----	---	---	---	----------	---	---	---

**Jahresperformance**

2025	+8,49%
2024	+20,10%
2023	+19,12%
2022	-13,77%
2021	+29,10%

Performanceergebnisse der Vergangenheit lassen keine Rückschlüsse auf die künftige Entwicklung zu.

Stammdaten		Konditionen		Sonstige Kennzahlen	
Fondart	Einzelfond	Ausgabeaufschlag	2,50%	Mindestveranlagung	EUR 1.500,00
Kategorie	Aktien	Managementgebühr	1,25%	Sparplan	Ja
Fondsunterkategorie	Branchenmix	Depotgebühr	-	UCITS / OGAW	Ja
Ursprungsland	Deutschland	Tilgungsgebühr	0,00%	Gewinnbeteiligung	0,00%
Tranchenvolumen	(04.05.2026) EUR 10,30 Mrd.	Sonstige lfd. Kosten (16.04.2026)	1,45%	Umschichtgebühr	-
Gesamt-Fondsvolumen	(04.05.2026) EUR 11,84 Mrd.	Transaktionskosten	0,12%	<b>Fondsgesellschaft</b>	
Auflagedatum	03.07.1961	DWS Investment GmbH			
KESSt-Meldefonds	Ja	Mainzer Landstraße 11-17, 60329, Frankfurt am Main			
Beginn des Geschäftsjahres	01.10.	Deutschland			
Nachhaltigkeitsfondsart	Ethik/Ökologie	<a href="https://www.dws.de">https://www.dws.de</a>			
Fondsmanager	Koettner Andre, Tobias Rommel				
Thema	-				

Performance	1M	6M	YTD	1J	2J	3J	5J	seit Beginn
Performance	+9,06%	+9,39%	+8,28%	+26,49%	+29,78%	+61,47%	+66,82%	+9044,48%
Performance p.a.	-	-	-	+26,57%	+13,96%	+17,30%	+10,77%	+7,21%
Performance p.a. nach max. AGA	-	-	-	+20,47%	+11,18%	+15,42%	+9,70%	+7,13%
Sharpe Ratio	20,24	1,41	1,93	2,13	0,83	1,18	0,65	0,37
Volatilität	10,91%	12,50%	12,81%	11,43%	14,14%	12,78%	13,27%	13,63%
Schlechtester Monat	-	-8,35%	-8,35%	-8,35%	-8,35%	-8,35%	-8,35%	-26,27%
Bester Monat	-	+11,06%	+11,06%	+11,06%	+11,06%	+11,06%	+11,06%	+14,67%
Maximaler Verlust	-0,84%	-8,62%	-8,62%	-8,62%	-19,83%	-19,83%	-19,83%	-51,72%

**Vertriebszulassung**

Österreich, Deutschland, Schweiz;

1. Wichtiger Hinweis zum Aktualisierungsstand: Das angegebene Datum bezieht sich ausschließlich auf die Berechnung des NAV.

RISIKOHINWEISE: Die Informationen auf dieser Seite dienen ausschließlich zu Informationszwecken und sollten weder als Verkaufsangebot noch als Aufforderung zum Kauf des Wertpapiers oder einer Empfehlung zugunsten des Wertpapiers verstanden werden. Die baha GmbH und die BAWAG P.S.K. Bank für Arbeit und Wirtschaft und Österreichische Postsparkasse Aktiengesellschaft übernehmen trotz sorgfältigster Recherche keinerlei Haftung für die Richtigkeit der angegebenen Daten.  
Factsheet erstellt von: www.baha.com am 05.05.2026 05:57

**Investmentstrategie**

Ziel der Anlagepolitik ist es, einen Wertzuwachs gegenüber dem Vergleichsmaßstab (MSCI World TR Net) zu erzielen. Um dies zu erreichen, investiert der Fonds global hauptsächlich in Aktien, solide aufgestellter und wachstumsorientierter Unternehmen, die nach den Gewinnerwartungen oder durch Ausnutzung auch kurzfristiger markttechnischer Situationen eine gute Wertentwicklung erhoffen lassen. Mindestens 80% des Fonds werden in Anlagen investiert, die mit den beworbenen ökologischen und sozialen Merkmalen im Einklang stehen. In diesem Rahmen obliegt die Auswahl der einzelnen Investments dem Fondsmanagement. Die Rendite des Produktes lässt sich von dem täglich berechneten Anteilspreis und einer etwaigen Ausschüttung ableiten. Der überwiegende Teil der Wertpapiere des Fonds oder deren Emittenten wird voraussichtlich Bestandteil der Benchmark sein. Das Fondsmanagement wird nach eigenem Ermessen in nicht in der Benchmark enthaltene Wertpapiere und Sektoren investieren, um besondere Anlagechancen zu nutzen. Das Portfolio wird voraussichtlich nicht unbedingt eine ähnliche Gewichtung wie die Benchmark aufweisen. Die Positionierung des Fonds kann erheblich von der Benchmark abweichen (z.B. indem nicht in der Benchmark enthaltene Positionen gehalten werden, sowie durch eine erhebliche Untergewichtung oder Übergewichtung). Der tatsächliche Spielraum ist dabei normalerweise relativ hoch. Eine Abweichung spiegelt im Allgemeinen die Einschätzung der besonderen Marktlage durch den Fondsmanager wider. Diese kann zu einer defensiven und engeren oder zu einer aktiveren und breiteren...

**Fondsspezifische Informationen**

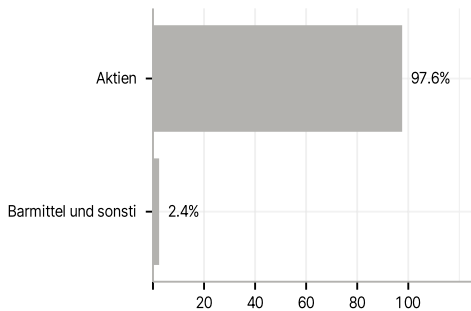
Im Rahmen der Anlagestrategie kann in wesentlichem Umfang in Derivate investiert werden.

**Investmentziel**

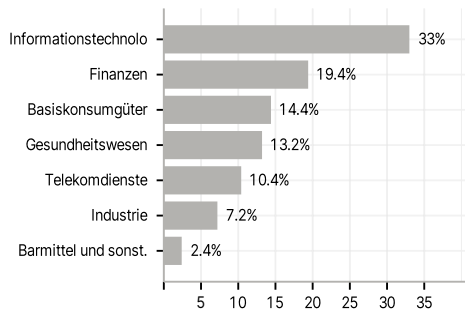
Der Fonds wird aktiv verwaltet. Der Fonds wird unter Bezugnahme auf eine Benchmark verwaltet. Der Fonds bewirbt ökologische und soziale Merkmale und unterliegt den Offenlegungspflichten eines Finanzprodukts gemäß Artikel 8 Absatz 1 der Verordnung (EU) 2019/2088 über nachhaltigkeitsbezogene Offenlegungspflichten im Finanzdienstleistungssektor.

**Veranlagungsstruktur**

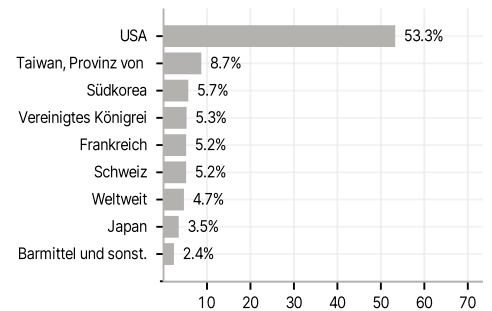
**Anlagearten**



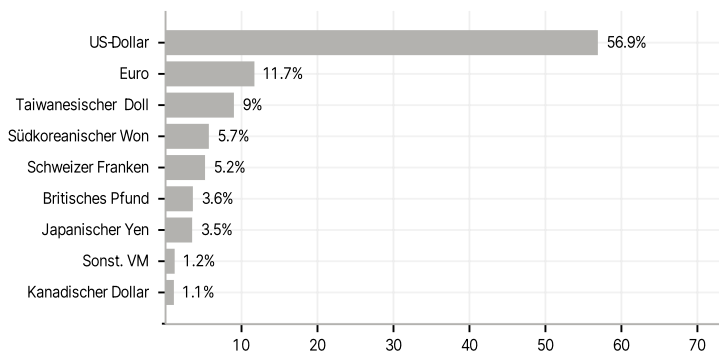
**Branchen**



**Länder**



**Währungen**



**Größte Positionen**

