

**Allianz Mobil-Fonds - A - EUR / DE0008471913 / 847191 / Allianz GI.Investors**

|                                       |               |                   |                         |             |
|---------------------------------------|---------------|-------------------|-------------------------|-------------|
| <b>Aktuell 08.07.2026<sup>1</sup></b> | <b>Region</b> | <b>Branche</b>    | <b>Ausschüttungsart</b> | <b>Typ</b>  |
| 47,65 EUR                             | Europa        | Anleihen Gemischt | ausschüttend            | Rentenfonds |



|                          |               |
|--------------------------|---------------|
| <b>Risikokennzahlen</b>  |               |
| SRI                      | 1 2 3 4 5 6 7 |
| <b>Jahresperformance</b> |               |
| 2025                     | +2,01%        |
| 2024                     | +2,63%        |
| 2023                     | +2,97%        |
| 2022                     | -2,70%        |
| 2021                     | -0,68%        |

Performanceergebnisse der Vergangenheit lassen keine Rückschlüsse auf die künftige Entwicklung zu.

|                                  |                   |                                   |          |   |              |
|----------------------------------|-------------------|-----------------------------------|----------|---|--------------|
| <b>Stammdaten</b>                |                   | <b>Konditionen</b>                |          | <b>Sonstige Kennzahlen</b>  |              |
| Fondart                          | Dachfonds         | Ausgabeaufschlag                  | 1,10%    | Mindestveranlagung  | EUR 1.500,00 |
| Kategorie                        | Anleihen          | Managementgebühr                  | 0,15%    | Sparplan  | Nein         |
| Fondsunterkategorie              | Anleihen Gemischt | Depotgebühr                       | -        | UCITS / OGAW  | Ja           |
| Ursprungsland                    | Deutschland       | Tilgungsgebühr                    | 0,00%    | Gewinnbeteiligung   | 0,00%        |
| Tranchenvolumen (08.07.2026)     | EUR 119,46 Mio.   | Sonstige lfd. Kosten (16.04.2026) | 0,16%    | Umschichtgebühr   | -            |
| Gesamt-Fondsvolumen (08.07.2026) | EUR 119,46 Mio.   | Transaktionskosten                | 0,00%    | <b>Fondsgesellschaft</b>  |              |
| Auflagedatum                     | 05.06.1991        | <b>Ausschüttungen</b>             |          | Allianz GI.Investors  |              |
| KESSt-Meldefonds                 | Ja                | 02.02.2026                        | 1.19 EUR | Bockenheimer Landstraße 42-44, 60323, Frankfurt am Main           |              |
| Beginn des Geschäftsjahres       | 01.12.            | 03.02.2025                        | 0.89 EUR | Deutschland   |              |
| Nachhaltigkeitsfondsart          | -                 | 05.02.2024                        | 0.77 EUR | <a href="https://www.allianzgi.com">https://www.allianzgi.com</a> |              |
| Fondsmanager                     | -                 | 06.02.2023                        | 0.85 EUR |   |              |
| Thema                            | -                 | 07.02.2022                        | 0.06 EUR |   |              |

|                                |           |           |            |           |           |           |           |                    |
|--------------------------------|-----------|-----------|------------|-----------|-----------|-----------|-----------|--------------------|
| <b>Performance</b>             | <b>1M</b> | <b>6M</b> | <b>YTD</b> | <b>1J</b> | <b>2J</b> | <b>3J</b> | <b>5J</b> | <b>seit Beginn</b> |
| Performance                    | +0,23%    | +0,34%    | +0,45%     | +1,07%    | +4,82%    | +7,86%    | +5,02%    | +178,29%           |
| Performance p.a.               | -         | -         | -          | +1,07%    | +2,38%    | +2,56%    | +0,98%    | +2,96%             |
| Performance p.a. nach max. AGA | -         | -         | -          | -0,91%    | +1,38%    | +1,88%    | +0,59%    | +2,90%             |
| Sharpe Ratio                   | 0,51      | -1,28     | -1,15      | -1,19     | 0,05      | 0,19      | -1,03     | 0,54               |
| Volatilität                    | 1,04%     | 1,27%     | 1,25%      | 1,05%     | 1,16%     | 1,25%     | 1,29%     | 1,19%              |
| Schlechtester Monat            | -         | -0,90%    | -0,90%     | -0,90%    | -0,90%    | -0,90%    | -0,90%    | -1,29%             |
| Bester Monat                   | -         | +0,51%    | +0,51%     | +0,51%    | +0,76%    | +1,05%    | +1,05%    | +1,99%             |
| Maximaler Verlust              | -0,23%    | -1,09%    | -1,09%     | -1,09%    | -1,09%    | -1,09%    | -3,33%    | -4,58%             |

**Vertriebszulassung**

Österreich, Deutschland;

1. Wichtiger Hinweis zum Aktualisierungsstand: Das angegebene Datum bezieht sich ausschließlich auf die Berechnung des NAV.

RISIKOHINWEISE: Die Informationen auf dieser Seite dienen ausschließlich zu Informationszwecken und sollten weder als Verkaufsangebot noch als Aufforderung zum Kauf des Wertpapiers oder einer Empfehlung zugunsten des Wertpapiers verstanden werden. Die baha GmbH und die BAWAG P.S.K. Bank für Arbeit und Wirtschaft und Österreichische Postsparkasse Aktiengesellschaft übernehmen trotz sorgfältigster Recherche keinerlei Haftung für die Richtigkeit der angegebenen Daten.  
 Factsheet erstellt von: www.baha.com am 08.07.2026 20:40

### Investmentstrategie

Zur Erreichung dieses Ziels werden wir mindestens 95 % des Fondsvermögens in Anteile des Master-Fonds investieren. Der Master-Fonds zielt auf einen langfristigen Kapitalzuwachs oberhalb der mittelfristigen durchschnittlichen Rendite in Euro durch Anlagen in globalen Anleihemärkten mit Euro-Engagement unter Anwendung der Strategie für nachhaltige und verantwortungsvolle Anlagen (die "SRI-Strategie") ab. Der Master-Fonds verfolgt die SRI-Strategie und fördert eine breite Palette von Nachhaltigkeitsfaktoren (Umwelt-, Menschenrechts-, Governance- und/oder Geschäftsverhaltensmerkmalen, wobei das letzte Merkmal nicht für Staatsanleihen, die von einer staatlichen Einrichtung ausgegeben werden, gilt).

### Fondsspezifische Informationen

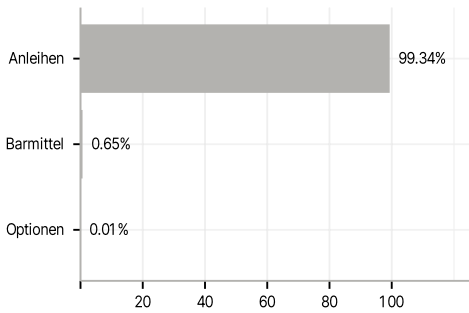
Im Rahmen der Anlagestrategie kann in wesentlichem Umfang in Derivate investiert werden. Im Rahmen der Anlagestrategie kann überwiegend in andere Investmentfonds investiert werden. Die Fondsbestimmungen des Allianz Mobil-Fonds - A - EUR wurden durch die FMA bewilligt. Der Allianz Mobil-Fonds - A - EUR kann mehr als 35 % des Fondsvermögens in Wertpapiere/Geldmarktinstrumente folgender Emittenten investieren: die von der Europäischen Union, der Europäischen Zentralbank, einem Mitgliedstaat der EU oder seinen Gebietskörperschaften, von einem OECD-Mitgliedstaat oder von internationalen Organismen öffentlich-rechtlichen Charakters, denen ein oder mehrere Mitgliedstaaten der EU angehören, oder von anderen Staaten, die nicht Mitglied der EU sind, von der CSSF jedoch offiziell akzeptiert werden, begeben werden oder garantiert sind (zum Datum dieses Verkaufsprospekts werden die folgenden Staaten von der CSSF akzeptiert: Die Sonderverwaltungsregion Hongkong, die Föderative Republik Brasilien, die Republik Indien, die Republik Indonesien, die Russische Föderation, die Republik Südafrika, die Republik Singapur).

### Investmentziel

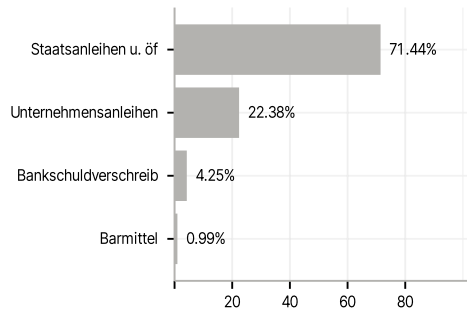
Das Anlageziel des Fonds ist es, an der Wertentwicklung der Anteilklasse F (EUR) des Allianz Euro Bond Short Term 1-3 Plus (der "Master-Fonds") zu partizipieren.

### Veranlagungsstruktur

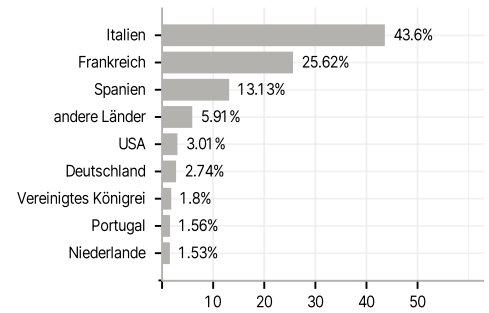
#### Anlagearten



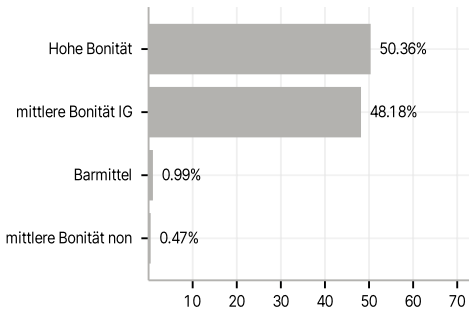
#### Emittenten



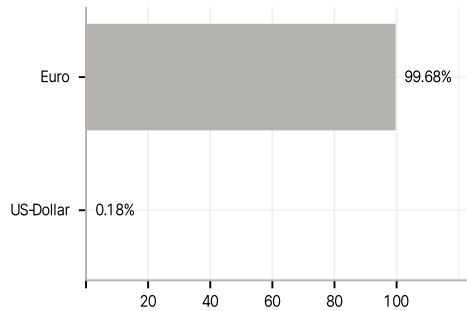
#### Länder



#### Rating



#### Währungen



#### Größte Positionen

